

HİZMETE ÖZEL



T.C.
TİCARET BAKANLIĞI
Gümrükler Genel Müdürlüğü

GÜNLÜDÜR

Sayı : 73421605-145
Konu : SEBİS Sistem Güncellemeleri ve
Entegrasyonları Hk

DAĞITIM YERLERİNE

Genel Müdürlüğümüzce yürütülen SEBİS Programının geliştirilme çalışmaları tamamlanmış olup bu kapsamda;

- SBBUP ve SEBİS entegrasyonu tamamlanarak serbest bölgeye gelen eşyanın, serbest bölgeye alındıktan sonra hangi faaliyetlere tabii tutulduğu, hangi SBİF veya ÜBF'de (Üretim Bilgi Formu) kullanıldığı ve serbest bölgeyi hangi formla ve ne zaman terk ettiğine dair tarihçesinin kronolojik olarak sorgulanabilmesi,
- ÜBF bilgilerinin; form numarası, yıl ve serbest bölge seçilerek ayrı bir sekme altında belge detayları ile birlikte (firma unvan ve ruhsat bilgileri dahil) görüntülenebilmesi,
- Serbest bölgeye giriş ve çıkış için SEBİS ön beyan ekranında seçilecek olan giriş veya çıkış nedenine göre, ön beyan üzerinde zorunlu veya ihtiyari olarak istenilecek belgelerin sistem üzerinde (SBİF, Gümrük Statü Belgesi, Geçici Giriş Çıkış Formu vs.) otomatik olarak takip edilmesi, (kılavuz üzerinde EK-1,2 ve 3 üzerinde detaylı şekilde anlatılmıştır)
- SEBİS ve BİLGE Sistemleri arasında tamamlanan entegrasyon çalışmaları ile birlikte; serbest bölgeye giriş yapmamış eşyanın beyannamelerin muayene/kontrol ekranlarında uyarı çıkarılması ve çıkış yönünde beyanname işlemleri/SBİF ilişkilendirmesi tamamlanmayan eşyanın sahadan çıkışının sistemsel olarak engellenmesi,
- Deniz ithalat özet beyanların SEBİS üzerinden ilişkilendirilerek hem ilişkili SBİF'ler hem de özet beyanların kapatma işlemlerinin sistem üzerinden yapılması, çıkış özet beyanların ve ilişkili oldukları SBİF'lerin sistem üzerinden takip edilmesi,
- Transit beyannamesi veya TIR Karnesi kapsamında parsiyel olarak (kısmi boşaltım ve kısmi yükleme) taşındığı durumların SEBİS üzerinde eklenen kontroller ile takibati,
- Sorgulamalar ekranında yeni sorgu parametreleri eklenmiş olup, istatistiksel verilerin hem USD hem de Türk Lirası cinsinden görüntülenebilmesi,

sağlanmıştır.

HİZMETE ÖZEL

Dumlupınar Bulvarı No:151
Tel:0312 449 38 11

E-Posta:k.bahadir@gtb.gov.tr
Fax:0312 449 37 05

Bilgi için: Kemal BAHADIR Ticaret Uzmanı

Evrakın elektronik imzalı suretine <http://e-belge.gtb.gov.tr> adresinden 62a94eac-2622-4155-8ec0-9b1e247d2a26 kodu ile erişebilirsiniz.

BELGENİN ASLI ELEKTRONİK İMZALIDIR.



HİZMETE ÖZEL

Konuyla ilgili olarak; bir örneği ekte yer alan, mülga Risk Yönetimi ve Kontrol Genel Müdürlüğü'nün 2019/1 sayılı Genelge'si uyarınca serbest bölgelere giriş ve çıkışlarda mevcut düzenlemelere ek olarak, yine ekte yer alan "Serbest Bölge İşlemleri Kılavuzu"nda yapılan güncellemeler sarı vurgulu olarak işaretlenmiş olup bahse konu kılavuzda belirtilen hususlara yönelik düzenlemeler 07.10.2020 tarihi itibarıyla devreye alınacaktır.

Bu kapsamda bağlantı idarelerinizden serbest bölgelerde faal olanlara gerekli bilgilendirmenin yapılması hususunda bilgi ve gereğini rica ederim.

—

e-izmalıdır
Mustafa GÜMÜŞ
Bakan a.
Genel Müdür

Ek : 1 Adet Genelge
1 Adet Kılavuz

Dağıtım:
Gümrük ve Dış Ticaret Bölge Müdürlükleri

HİZMETE ÖZEL

Dumlupınar Bulvarı No:151

Tel:0312 449 38 11

Bilgi İçin: Kemal BAHADIR Ticaret Uzmanı

Evrakın elektronik imzalı suretine <http://e-belge.gtb.gov.tr> adresinden 62a94eac-2622-4155-8ec0-9b1e247d2a26 kodu ile erişebilirsiniz.

BELGENİN ASLI ELEKTRONİK İMZALIDIR.

T.C.
TİCARET BAKANLIĞI
Risk Yönetimi ve Kontrol Genel Müdürlüğü

Sayı :73421605-145

onu :Serbest Bölgeler Bilgi Sistemi (SEBİS)

03.01.2019 / 40177292

Tasarruflu Yazılar 1 2 3

GENELGE
(2019/1)

“Serbest Bölgeler Bilgi Sistemi” kapsamında altyapısı hazır hale getirilen ve sistemsel kurulumu tamamlanan serbest bölgelerde işlemler aşağıda belirtildiği şekilde yapılacaktır.

I. SERBEST BÖLGELERE GİRİŞ VE ÇIKIŞ İŞLEMLERİ

1. Serbest bölgelere giriş ve çıkış yapacak tüm ticari araçlara ilişkin giriş ve çıkış bildirimleri elektronik ortamda Serbest Bölgeler Bilgi Sistemi (SEBİS) üzerinden yapılır.

2. SEBİS üzerinden serbest bölgelere giriş ve çıkış bildirimlerinde bulunulabilmesini teminen ilgili gümrük idaresinden BİLGE Sistemi şifresi temin edilir.

3. Serbest bölgelere giriş ve çıkış işlemlerine ilişkin olarak SEBİS üzerinden yapılacak olan bildirim, eşya hak sahibinin isteği doğrultusunda;

a. Eşya hak sahibinin kendisi ya da doğrudan veya dolaylı temsilcisi tarafından,

b. Serbest Bölge İşlem Formları (SBİF) ile gümrük beyanına ilişkin gerekli bilgiye sahip olmaları kaydıyla eşyanın taşıyıcısı tarafından,

Serbest Bölgeye giriş veya çıkış yapacak olan her ticari araç için ayrı ayrı yapılır.

II. SERBEST BÖLGEYE GİRİŞ VE ÇIKIŞ BİLDİRİMLERİNDEN ÖNCE TEMİN EDİLECEK BELGELER

A. Serbest Bölge İşlem Formları

1. Serbest bölgeye giriş ya da çıkış bildiriminde bulunulacak eşyaya ilişkin olarak; bir gümrük beyannamesi veya gümrük beyannamesi yerine geçen bir belge ile işlem yapılacak ise Serbest Bölgeler Bilgisayarlı Uygulama Programı (SBBUP) üzerinden Tek Pencere Sistemi'nde (TPS) 0961 e-belge kodu ile SBİF başvurusu yapılır.

2. Serbest Bölgeler Kanunu'nun 8 inci maddesi uyarınca, bedeli 5000 ABD doları veya karşılığı Türk Lirasını geçmeyen ve isteğe bağlı olarak ihracat işlemine tabi tutulmayacak Türkiye mahreçli mallar için SBBUP üzerinden Tek Pencere Sisteminde 0992 e-belge kodu ile SBİF başvurusu yapılır.

3. İlgili Serbest Bölge Müdürlüğü'nce SBBUP üzerinden onay işlemi gerçekleştirilen 0992 ve 0961 kodlu SBİF'lere ilişkin olarak Tek Pencere Sisteminde otomatik olarak e-belge ID numarası atanır.

4. Tek Pencere Sistemi üzerinden temin edilen SBİF ID numarası olmadan SEBİS üzerinde giriş ve çıkış bildirimlerinde bulunulamaz.

5. Serbest bölgelerde ticari işlem yapacak olan firmalardan yabancı uyruklu olup ülkemizde tanımlı bir vergi numarasına haiz olmayanların, TPS üzerinden ID numarası alabilmeleri için ilgili vergi dairesinden alacakları potansiyel vergi numarasının, gümrük idaresince vergi sorgulama ve transfer programı üzerinden BİLGE Sistemine tanınması gerekmektedir.

B. Gümrük Statü Belgeleri

Pc Gümrük Külliyatı..... www.pcgumruk.com....

1. Gümrük Kanunu'nun 155 inci maddesinin dördüncü fıkrası uyarınca serbest bölgeye konulmuş eşyanın gümrük statüsünün belirlenmesini teminen TPS üzerinden 1004 e-belge kodu ile Gümrük Statü Belgesi başvurusu yapılır.

2. Gümrük Statü Belgesi temin edilecek eşyaya ilişkin olarak SBİF ve ATR Dolaşım Belgesi mevcut ise e-başvuru aşamasında söz konusu belgeler; Gümrük Statü Belgesine ilişkin tamamlayıcı bilgiler alanında "SBİF 1" , "ATR 1" şeklinde numaralandırılarak her belge için ayrı bir referans oluşturulur. Oluşturulan referanslar tek tek seçilerek Gümrük Statü Belgesinde refere edilir, SBİF ve ATR belgesinin numarası seçilen başlık altında yazılır.

3. Gümrük Statü Belgesi alınacak eşya yurtdışından transit rejimi hükümleri çerçevesinde serbest bölgeye sevk edilmiş ise, e-belge satır bilgilerinde yer alan "Ticaret" alanında "Transit" seçeneği seçilir ve söz konusu satır için girilecek "Rejim Kodları" alanında yine "Transit" rejim türü seçilir.

4. Gümrük Statü Belgesinin ilgili gümrük idaresince onaylanmasının ardından TPS tarafından oluşturulacak olan e-belge ID numarası SEBİS üzerinde;

a. Transit beyannameleri ve TIR Karneleri ile serbest bölgeler giriş ve çıkış işlemlerinde giriş ve çıkış bildirimlerinde refere edilir.

b. Refere edilen Gümrük Statü belgeleri ilgili olduğu transit beyannamesi veya TIR Karnesi ile SEBİS üzerinde ilişkilendirilir, Gümrük Statü Belgesi multeviyatı eşyanın ne kadarının içeri alınacağı veya dışarı çıkarılacağı yine SEBİS üzerinde belirtilir.

c. Gümrük Statü Belgesi alınan eşya, detaylı beyan verilerek serbest bölgeye konulacak ya da serbest bölgeden çıkarılacak ise BİLGE Sistemi üzerinde detaylı beyan vergi ve dokümanlar ekranında ID numarası/satır no açılarak beyan edilir.

d. Detaylı beyanda kullanılan Gümrük Statü Belgesinin ne kadarının fiilen serbest bölgeden çıkarılacağı veya serbest bölgeye sokulacağı, serbest bölgeye giriş veya çıkış bildiriminde ayrıca refere edilir. Detaylı beyan vergi ve dokümanlar ekranında refere edilen Gümrük Statü Belgesi SEBİS üzerinde detaylı beyan ile otomatik olarak ilişkilendirilir.

e. Serbest bölgeye transit beyannamesi, TIR Karnesi veya bir ihracat beyanı kapsamında alınan eşyanın serbest dolaşımında olan kısmının serbest bölgeden çıkışında 4010 rejim kodu ile ithalat beyannamesi verilmesi ve söz konusu ithalat beyannamesinde SBSDE muafiyet kodunun girilmesi durumunda; 4010 rejim kodunda refere edilen Gümrük Statü Belgesi serbest dolaşımında olan eşyanın tamamının çıkışıyla TPS üzerinde kapanır.

f. Gümrük Statü Belgesi eşya serbest bölgeye girdikten sonra temin edilirse, söz konusu belgenin ID numarası, işlemi tamamlanan giriş veya çıkış bildirimine SEBİS üzerinde ilgili gümrük müdürlüğünde idari düzeltme yetkisine sahip kullanıcı tarafından eklenir.

g. (e) fıkrasında belirtilen 4010 rejimli ithalat beyanlarında kullanılarak kapatılan gümrük statü belgeleri başka bir ithalat beyannamesine konu edilemez.

C. Gümrük Beyannameleri

1. Serbest bölgeye ihracat rejimi kapsamında eşya getirilecek olması durumunda, giriş işlemleri aşağıda belirtildiği şekilde yapılır;

a. İşlem yapılacak olan serbest bölgenin fiziki altyapısı ihracat beyannamelerinin muayene ve kontrol işlemlerinin serbest bölge içerisinde yapılmasına imkân tanımıyorsa;

i) İhracat beyannamesi verilirken, TPS üzerinden alınan 0961 e-belge kodlu SBİF'in ID numarası; Detaylı Beyan modülü kalemler, vergi ve dokümanlar ekranında ID/satır no belirtilerek beyannamede refere edilir.

ii) Serbest bölge dışında gümrük idaresince belirlenecek olan gümrüklü sahaya ihracat beyannamesi kapsamı eşya getirilir ve eşya gümrük gözetimi altındayken ihracat beyannamesi tescil edilerek sistem tarafından onaylanır ve "Teslim alınmış" statüye ilerler.

Pc Gümrük Külliyatı..... www.pcgumruk.com....

iii) Muayene ve kontrol işlemleri serbest bölge dışarısındaki gümrüklü sahada tamamlanarak beyanname "çıkabilir" statüye getirilir.

iv) Çıkabilir statüye gelen ihracat beyannameleri için SEBİS üzerinden serbest bölgeye giriş bildirimini düzenlenir.

v) (ii) fıkrası kapsamındaki eşya için isteğe bağlı olarak, ihracat beyannamesi teslim alınmış statüdeyken de SEBİS üzerinden giriş bildirimini verilebilir. Ancak bu durumda sahaya giriş bildirimini onaylanması için ihracat beyannamesinin çıkabilir statüye gelmesi gerekir.

b. İşlem yapılacak olan serbest bölgenin fiziki altyapısı muayene ve kontrol işlemlerinin serbest bölge içerisinde yapılmasına imkân tanıyor;

i) İhracat beyannamesi verilirken, TPS üzerinden alınan 0961 e-belge kodlu SBİF'in ID numarası; Detaylı Beyan modülü kalemler, vergi ve dokümanlar ekranında ID/satır no belirtilerek beyannameye referans edilir.

ii) Gümrük idaresince serbest bölge dışarısında belirlenecek olan sahaya ihracat beyannamesi kapsamı eşya getirilir.

iii) İhracat beyannameleri muhteviyatı eşya söz konusu sahaya getirildikten sonra ihracat beyannamesi tescil edilerek sistem tarafından onaylanır ve "Teslim alınmış" statüye ilerler.

iv) Teslim alınmış statüye gelen ihracat beyannameleri için Serbest Bölgeler Bilgi Sistemi üzerinden serbest bölgeye giriş bildirimini düzenlenir.

v) İhracat beyannamesi kapsamı eşyanın muayene ve kontrol işlemleri serbest bölge içerisinde tamamlanır.

2. Serbest bölgelerden ithalat rejimi kapsamında eşya çıkarılacak olması durumunda çıkış işlemleri aşağıda belirtildiği şekilde yapılır;

a. İthalat beyannamesi verilirken TPS üzerinden alınan 0961 e-belge kodlu SBİF'in ID numarası beyannamenin vergi ve dokümanlar ekranında ID/satır no belirtilerek referans edilir.

b. İthalat beyannamesine ilişkin muayene kontrol işlemleri yapılır ve SEBİS üzerinden çıkış bildirimini verilir.

c. SEBİS üzerinde verilen çıkış bildirimlerinin onaylanabilmesi için ithalat beyanlarına ilişkin gümrük işlemlerinin tamamlanması gerekir

d. Serbest Bölgeler ile Türkiye arasında gerçekleştirilen ticarete ilişkin olarak SBBUP üzerinden düzenlenen SBİF için oluşan ID numarası sadece bir beyannameye kullanılabilir, ancak bir beyannameye birden fazla SBİF bağlanabilir.

D. Transit Beyannameleri ve TIR Karneleri

1. Serbest Bölgeye transit beyannamesi veya TIR Karnesi kapsamında yurtdışından transit rejimi hükümleri çerçevesinde eşya getirilecek olması durumunda, SEBİS üzerinde işlemler aşağıda belirtildiği şekilde yürütülür;

a. NCTS Uygulaması üzerinde tescil edilen hareket gümrük idaresindeki işlemleri tamamlanarak REL_TRA statüye ilerleyen serbest bölge varışlı transit beyanları kapsamı eşya için TPS üzerinden 0961 e-belge kodlu SBİF ID numarası alınır.

b. SBİF ID numarası temin edilen transit beyannamesi kapsamı eşya için SEBİS üzerinde giriş bildirimini düzenlenir.

c. VOLET-1 işlemleri tamamlanarak sevk edilen TIR Karneleri kapsamı eşya için SBBUP üzerinden 0961 e-belge kodlu SBİF alınarak SEBİS üzerinden giriş bildirimini verilir.

d. Transit beyanları ve TIR Karneleri kapsamında getirilecek eşya için temin edilen SBİF'lerin bu beyanlarla ilişkilendirmesi giriş bildirimlerinin verilmesi sırasında SEBİS üzerinde yapılır.

Pc Gümrük Külliyatı..... www.pegumruk.com....

2. Serbest Bölgeden transit beyannamesi veya TIR Karnesi kapsamında transit rejimi hükümleri çerçevesinde eşya çıkarılacak olması durumunda, SEBİS üzerinde işlemler aşağıda belirtildiği şekilde yürütülür;

a. Hareket gümrük idaresi serbest bölge olan transit beyannameleri ve TIR Karneleri kapsamında taşınacak eşya için SEBİS üzerinde çıkış bildirimini düzenlenir.

b. Hareket gümrük idaresi serbest bölge olan transit beyannamelerinin SEBİS üzerinde çıkış bildirimini verilebilmesi için, transit beyannamesinin NCTS Uygulaması üzerinde CTR_DEC statüye ilerlemiş olması ve MRN numarası almış olması gerekir.

Ancak serbest bölgeden çıkış işleminin gözetim memurunca onaylanması için transit beyannamelerinin hareket gümrük idaresi işlemlerinin tamamlanarak REL_TRA statüye gelmiş olması gerekir.

D. Özet Beyanlar

1. Gümrük Kanunu'nun 159 uncu maddesinin üçüncü fıkrası uyarınca bir serbest bölgeye doğrudan Türkiye Gümrük Bölgesi dışından gelen veya bir serbest bölgeden doğrudan Türkiye Gümrük Bölgesi dışına çıkacak eşya için özet beyan verilir.

2. Serbest bölgeye doğrudan Türkiye Gümrük Bölgesi dışından eşya getirilmesi durumunda işlemler aşağıda belirtildiği gibi yapılır;

a. Serbest bölgeye doğrudan getirilecek eşya için özet beyan tescil edilir.

b. Serbest bölgeye özet beyan kapsamında getirilecek eşya için 0961e-belge kodlu SBİF ID numarası TPS üzerinden temin edilir.

c. Tescil edilmiş statüde bulunan özet beyan kapsamı eşyan için SEBİS üzerinden giriş bildiriminde bulunulur.

d. Tescil edilmiş statüde bulunan özet beyanların, serbest bölgeye fiili ithalatının gerçekleşmesi ve SEBİS üzerinde saha giriş onayının verilebilmesi için varış bildirimini işlem tamamlanmış ve özet beyanın da onaylanmış statüde olması gerekir.

e. SEBİS üzerinde giriş bildiriminde özet beyandan açılan miktar tutarı, özet beyanın tamamına ulaştığında ve özet beyana ilişkin serbest bölge işlemleri tamamlandığında özet beyan kapatılır.

3. Serbest bölgeden doğrudan Türkiye Gümrük Bölgesinin dışına eşya çıkarılması durumunda işlemler aşağıda belirtildiği gibi yapılır;

a. Serbest bölgeden doğrudan çıkarılacak eşya için özet beyan tescil edilir.

b. Serbest bölgeden özet beyan kapsamında çıkarılacak eşya için 0961e-belge kodlu SBİF ID numarası TPS üzerinden temin edilir.

4. Bir serbest bölgeye doğrudan Türkiye Gümrük Bölgesi dışından gelen veya bir serbest bölgeden doğrudan Türkiye Gümrük Bölgesi dışına çıkacak eşya için verilen özet beyanlar ile SBİF eşleştirmeleri SEBİS üzerinden yapılır.

E. Sözlü Beyan Formları

1. Serbest bölgeye tamir, bakım, onarım kapsamında geçici olarak giren ya da serbest bölgeden çıkan eşya için gümrük mevzuatı gereği sözlü beyan formu verilebilecek hallerde, BİLGE Sistemi üzerinden alınan detaylı beyan numarası SEBİS üzerinde TCGB ekle seçeneği ile sisteme eklenir.

2. Sözlü beyan formu kapsamı eşya için alınan SBİF ile BİLGE Sistemi üzerinden alınan sözlü beyan formu SEBİS üzerinde refere edilerek eşleştirilir.

III. SERBEST BÖLGEYE GİRİŞ VE ÇIKIŞ BİLDİRİMLERİNİN VERİLMESİ

A. Serbest Bölgeye Giriş Bildirimlerinin Verilmesi

1. Bakanlığımız e-işlemler menüsü altında yer alan SEBİS Uygulamasına BİLGE şifresi ile giriş yapılarak giriş bildirimini oluşturulur.

Pc Gümrük Külliyatı..... www.pcgumruk.com....

2. Serbest bölgeye giriş yönünde verilecek bildirim için aşağıda belirtilen giriş nedenlerinden uygun olanı seçilir;

- a. Yükleme Amacıyla Boş Giriş
- b. Kısmi Boşaltım - Araç İçerisinde Bulunan Birden Fazla Beyanname Kapsamı Eşyadan Yalnızca bir Kısmının Serbest Bölgeye Boşaltılması
- c. Yurtdışından Serbest Bölgeye Transit Rejimi Kapsamında Eşya Getirilmesi (NCTS veya TIR Karnesi)
- d. Serbest Bölgeye İhracat Rejimi Kapsamında Eşya Getirilmesi
- e. Yurtdışından Serbest Bölgeye Özet Beyan Kapsamında Eşya Getirilmesi
- f. Serbest Bölgeden Serbest Bölgeye Eşya Sevki
- g. Serbest Bölgeye 5.000 USD ve altı Sarf ve Demirbaş Malzemesi Getirilmesi
- h. Ambalaj Malzemeleri, Kaplar ve Diğer Araç-Gereçlerin Geçici Olarak Serbest Bölgeye Getirilmesi
- i. Serbest Bölgeye Numune Kapsamında Eşya Getirilmesi
- j. Tamir, Bakım ve Onarım İşlemleri Kapsamında Serbest Bölgeye Eşya Getirilmesi
- k. Kısmi Yükleme - Başka bir Gümrük İdaresinden Sevklı Olarak Dolu Gelen Araca Serbest Bölgeden Eşya Yüklenmesi
- l. Kumanya - Serbest Bölgeye Gelen Deniz Taşıtlarına Kumanya Getirilmesi
- m. Katı Atık veya İmha Edilecek Eşyanın Serbest Bölgeye Getirilmesi

3. SEBİS üzerinde giriş bildirimini verilecek olan "Gümrük İdaresi" ve "Gümrük Sahası" seçilir.

4. Giriş yapacak aracın yük durumu ve ticari olup olmadığı bildirim üzerinde belirtilir.

5. Giriş yapacak olan araç ve yine söz konusu araç beraberinde serbest bölgeye giriş yapacak olan dorse, romörk ve yarı romörklere ilişkin plaka bilgileri sisteme ayrı ayrı eklenir.

6. Giriş işlemine konu edilecek araç beraberinde konteyner bulunması durumunda konteyner numarası da ayrıca beyan edilir.

7. Giriş işlemine konu olan eşya için gerekli belgeler SEBİS üzerinde aşağıdaki gibi tanımlanmış olup, giriş işlemine uygun olan belge türü seçilerek söz konusu belgeye ilişkin ID numarası, beyan veya tescil numarası SEBİS'e eklenir.

- a. SBİF Ekle
- b. 5.000 USD Altı SBİF Ekle
- c. TCGB Ekle
- d. NCTS Ekle (Transit Beyannamesi)
- e. TIR Karnesi Ekle
- f. Özet Beyan Ekle
- g. Gümrük Statü Belgesi Ekle
- h. Diğer Belge Ekle

8. 7 nci maddenin (h) bendinde belirtilen "Diğer Belge Ekle" seçeneği, giriş nedeni olarak yalnızca 2 nci maddenin (k) bendinde yer alan neden seçildiğinde sistem üzerinde aktif hale gelir.

9. "Diğer Belge Ekle" seçeneği kapsamında, serbest bölgeye giriş yapacak araç içerisinde yer alan ancak serbest bölgeye boşaltılmayıp sevklı gidecek olan transit beyanları, SBİF olmadan giriş bildiriminde beyan edilir.

Pc Gümrük Külliyatı..... www.pcgumruk.com....

10. 7 nci maddenin (b) bendinde yer alan 5.000 USD ve altı işlem ekle seçeneği yalnızca giriş bildirimlerinde seçilebilecek olup söz konusu SBİF'ler için gümrük beyanı eklenmesi gerekmektedir.

11. 7 nci maddenin (b) bendinde yer alan 5.000 USD ve altı işlem ekle seçeneğinde yalnızca 0992 TPS e-belge kodlu SBİF'ler beyan edilir.

12. 7 nci maddenin (a) bendinde yer alan SBİF ekle seçeneğinin seçilmesi durumunda bir gümrük beyannamesi, özet beyan veya gümrük beyanı yerine geçen bir belgenin giriş bildirimine eklenmesi gerekmektedir.

13. Giriş bildirimine eklenecek olan SBİF'ler ve Gümrük Statü Belgeleri için TPS üzerinden ilgili belgeye ilişkin olarak alınan 23 haneli ID numarası yazılır. Bu durumda söz konusu belgenin bilgileri otomatik olarak TPS üzerinden SEBİS'e çekilir.

14. SEBİS üzerinde ID numarası ile çağrılan e-belgeye ilişkin olarak; firma unvanı ve vergi numarası, belge ID numarası ve belge ismini içeren bir ana satır oluşur.

15. E-belge ana satırı üzerine gelinerek tıklandığında söz konusu e-belgeye ait tüm satır bilgileri SEBİS üzerinde görünür.

16. E- belge satırlarında satır ID numarası, satır sıra numarası, toplam miktar, miktar birimi, toplam tutar, döviz cinsi, GTİP, eşya cinsi ve menşe ülke bilgileri Tek Pencere Sistemi üzerinden otomatik olarak çekilir.

17. Belge satırları üzerinde yer alan "bağlı belge" bilgisi, SBİF'in hangi belgeye bağlandığına ilişkin bilgileri içerir.

18. Belge satırları üzerinde yer alan "açılan miktar" bilgisi, söz konusu e-belgenin SEBİS üzerinde ne kadarının açıldığına ilişkin bilgileri içerir.

19. Belge satırları üzerinde yer alan "kapatılabilecek" miktar alanı, e- belge kapsamı eşyanın fiili olarak SEBİS üzerinden ne kadarının serbest bölgeye alındığı veya ne kadarının çıkarıldığına ilişkin miktar bilgisini gösterir.

20. Kapatılabilecek miktar alanında, giriş veya çıkış bildiriminde bulunulacak araç içerisinde, söz konusu e-belge kapsamı eşyanın ne kadarı fiilen serbest bölgeden çıkarılacak ya da serbest bölgeye alınacak ise o miktar kadar açma işlemi yapılır.

21. SEBİS üzerinde ID numarası ile çağrılan e- belgenin tüm satırları tek bir seferde, aynı araç içerisinde serbest bölgeye sokulacak ya da serbest bölgeden çıkarılacak ise bildirim ekranı üzerinde yer alan "Tüm Satırları Aç" butonuna basılarak "Kullanılabilir miktarların tamamı kullanılsın" bölümü işaretlenir. Bu durumda, işlem yapılan e belgenin tüm satırları söz konusu giriş ya da çıkış bildiriminde açılır ve tek seferde serbest bölgeye alınır veya serbest bölgeden çıkarılır.

22. Belge satırlarındaki tüm miktarları açılan e- belge kapsamı eşyanın tek seferde içeri alınmaktan ya da dışarı çıkarılmaktan vazgeçilmesi durumunda, henüz gümrük idaresi tarafından onaylanmamış olan bildirim üzerinde düzeltme yapılarak "kalemlerden miktar seç" butonuna basılarak e- belge satır bazında da açılabilir.

23. 7 nci maddenin (c), (d) ve (e) bentlerinde yer alan beyan türleri giriş ve çıkış bildirimine eklenirken gümrük beyannamesine ilişkin beyan numarası, özet beyan numarası, MRN numarası ya da TIR Karnesi numarası sisteme yazılarak söz konusu beyanlara ilişkin bilgiler elektronik ortamda doğrulanır.

24. Serbest bölgeye giriş veya çıkış bildiriminde bulunulacak her 0961 belge kodlu SBİF için bir beyan bilgisi eklenerek belge ilişkilendirme işlemi yapılır.

25. 0961 e-belge kodlu bir SBİF'in, BİLGE Sistemi üzerinde bir ihracat veya ithalat beyannamesi üzerinde refere edilmiş olması durumunda, söz konusu SBİF'in refere edildiği beyannamenin numarası e-belge satırları üzerinde yer alan "bağlı belge" sütununda otomatik olarak görünür.

26. 0961 e-belge kodlu bir SBİF'in, bir transit beyannamesi, TIR Karnesi veya özet beyan kapsamında serbest bölgeye alınacak olması durumunda, söz konusu beyanların bilgileri SEBİS üzerinde

Pc Gümrük Külliyatı..... www.pcgumruk.com....

refere edildikten sonra SBİF kapsamı eşyanın hangi beyan ile serbest bölgeye alındığı ya da serbest bölgeden çıkarıldığı "ek belge ilişkilendirme" işlemi yapılarak belirlenir.

27. E-belgenin tüm satırları bir gümrük beyannamesi, TIR Karnesi veya transit beyanı ile ilişkilendirilebileceği gibi satır bazında ayrı ayrı beyanlar ile ilişkilendirme işlemi yapılabilir.

28. 7 nci maddenin (c), (d) ve (e) bentlerinde yer alan beyan türleri giriş ve çıkış bildirimine eklenirken SEBİS üzerinde yer alan parçalı mı "Evet/hayır" sorusuna; eşyanın peyderpey serbest bölgeye girecek ya da serbest bölgeden çıkacak olması durumunda ilk araç için verilen bildirimde "evet" son araç için "hayır" cevabı verilir.

B. Serbest Bölgeden Çıkış Bildirimlerinin Verilmesi

1. Serbest bölgeden çıkış yönünde verilecek bildirim için aşağıda belirtilen giriş nedenlerinden uygun olanı seçilir;

- a. Serbest Bölgeden Boş Çıkış
- b. Serbest Bölgeden Özet Beyan Kapsamında Eşya Çıkarılması
- c. Serbest Bölgeden Yurtdışına Eşya Sevki (NCTS, TIR Karnesi ve Çıkış Bildirimi)
- d. Serbest Bölgeden Türkiye'ye İthalat Gerçekleştirilmesi
- e. Serbest Bölgeden Serbest Bölgeye Eşya Sevki
- f. Geçici Olarak Serbest Bölgeye Alınan Ambalaj Malzemeleri, Kaplar ve Diğer Araç-Gereçlerin Serbest Bölgeden Çıkarılması
- g. Serbest Bölgeden Numune Kapsamında Eşya Çıkarılması
- h. Tamir, Bakım ve Onarım İşlemleri Kapsamında Serbest Bölgeden Eşya Çıkarılması
- i. Katı Atık veya İmha Edilecek Eşyanın Serbest Bölgeden Çıkarılması
- j. Kısmi Yükleme - Başka bir Gümrük İdaresinden Sevklı Olarak Dolu Gelen Araca, Serbest Bölgede Eşya Yüklenmesini Müteakip Aracın ve Eşyanın Serbest Bölgeden Çıkarılması
- k. Kısmi Boşaltımı Yapılan Aracın Çıkışı - Serbest Bölgeye Girişte Araç içerisinde Bulunan Birden Fazla Beyanname Kapsamı Eşyadan Yalnızca bir Kısmının Serbest Bölgeye Boşaltılarak Diğer Eşyanın Sevk Edilmesi

2. Serbest bölgeden çıkış yapacak araçlarda çıkış nedeni olarak 1 inci maddenin (k) bendinde yer alan kısmi boşaltım seçeneğinin seçilmesi halinde; III. Bölümün A.Serbest Bölgeye Giriş Bildiriminin verilmesi başlığı altında yer alan yedinci maddenin (h) bendi kapsamında "diğer belge ekle" seçeneği aktif hale gelir. Diğer belge ekle seçeneği ile serbest bölgeden sevklı olarak giden transit beyannameleri SBİF olmadan sisteme eklenir.

3. Serbest bölgeden çıkış bildirimini oluşturulurken III. Bölümün A.Serbest Bölgeye Giriş Bildiriminin verilmesi başlığı altında yer alan 3 ila 7 ve 11 ila 28 nci maddelerine göre işlem yapılır.

C. Parsiyel Taşımalarda Giriş ve Çıkış Bildirimlerinin Verilmesi

Serbest Bölgeye giriş veya çıkış yapacak araç içerisinde birden fazla hak sahibine ait eşya bulunması durumunda işlemler aşağıda belirtildiği şekilde yapılabilir;

1. İşlem yönü, plaka numarası ve işlem yapılacak olan Gümrük İdaresi aynı olmak kaydı ile aynı araç içerisindeki birden fazla beyanname kapsamı eşya için her bir hak sahibi kendi eşyasına ilişkin beyanda bulunabilir.

2. Aynı transit beyannamesi içerisinde farklı hak sahiplerine ait eşya bulunması durumunda her hak sahibi kendi eşyasına ait SBİF miktarı kadar giriş veya çıkış bildiriminde bulunabilir.

3. Aynı transit beyanında farklı hak sahiplerine ait eşyaya ilişkin olarak giriş veya çıkış bildirimleri oluşturulurken; transit beyanının bir kalemindeki SBİF'e tekabül eden kap sayısı sisteme yazılır.

Pc Gümrük Külliyatı..... www.pcgumruk.com....

4. Ayrı hak sahiplerince aynı giriş ya da çıkış yönünde aynı araç için verilen bildirimler; serbest bölgeye giriş yönünde muhafaza memuru, serbest bölgeden çıkış yönünde ise gözetim memurunca SEBİS üzerinde bildirim numaraları seçilerek birleştirilir.

5. Muhafaza ya da gözetim memurlarınca birleştirilen giriş ya da çıkış bildirimleri, serbest bölgeye girişte muhafaza memurunun saha giriş onayı vermesiyle, serbest bölgeden çıkışta ise gözetim memurunca verilecek onay işlemiyle tek bir tescil numarası alır.

6. SEBİS üzerinde beyan birleştirme işlemi yapılarak aynı tescil numarasına atanılan farklı bildirim numaralarına ayrı ayrı sorgulama yapılarak ulaşılabileceği gibi tescil numarası üzerinden de bağlı bildirimlere ulaşılabilir.

IV. SAHAYA GİRİŞ VE ÇIKIŞ BİLDİRİMLERİNİN GÜMRÜK İDARESİNCE ONAYLANMASI

Serbest bölgeye giriş ve çıkışlarda SEBİS üzerinden verilen giriş ve çıkış bildirimleri kapsamı eşyayı taşıyan aracın saha giriş ve çıkış işlemleri ilgili memurlarca aşağıda belirtildiği şekilde yapılır.

A. Saha Giriş ve Çıkış Onayının Verilmesi

1. Serbest bölgeye saha giriş ve çıkış onayları, muhafaza memurları tarafından ilgili giriş veya çıkış bildiriminin elektronik olarak onaylanması ile verilir.

2. Saha giriş ve çıkışı onaylanacak olan bildirimler, SEBİS üzerinde "Giriş Bildirimleri Sekmesi" nde bildirim numaraları ile görülebilir ya da giriş veya çıkış bildirimine muhatap aracın plakası üzerinden sorgulama yapılmak suretiyle çağrılabilir.

3. Serbest bölgeye giriş yönünde, saha giriş onayının ilgili muhafaza memurunca verilmesi durumunda onay işlemi gerçekleşen giriş bildirimleri için sistem tarafından bir tescil numarası atanır.

4. Saha girişi yapılacak aracın içerisinde birden fazla hak sahibinin eşyasının olması ve isteğe bağlı olarak her hak sahibinin yalnızca kendi eşyası için giriş bildiriminde bulunması durumunda, muhafaza memurunca birleştirilen bildirimlerin tamamına bir seferde saha giriş onayı verilir ve söz konusu bildirimler için tek bir tescil numarası atanır.

5. Muhafaza memurlarınca saha giriş onayı verilmesi aşamasına kadar bildirimler üzerinde düzeltme işlemi yapılabilir.

6. Giriş bildirimindeki bilgilerin yanlış olduğunun anlaşılması veya açılan e-belge, gümrük beyanı vb. diğer açma miktarlarının hatalı olduğunun anlaşılması durumunda giriş bildirimleri muhafaza memurunca geri çevrilebilir.

7. Muhafaza memurunca geri çevrilen giriş bildirimleri ilgili kullanıcının ekranına düşer. "Reddedildi" statüdeki giriş bildirimleri üzerinde gerekli güncellemeler yapıldıktan sonra SEBİS üzerinden tekrar bildirim yapılır.

8. Saha girişi muhafaza memurunca onaylanan giriş bildirimleri kapsamı araç ve eşya, 5.000 USD ve altı işlem formu içeriyorsa SEBİS üzerinden muayene memuru onayına sevk edilir.

9. Saha girişi muhafaza memurunca onaylanan giriş bildirimleri kapsamı araç, bir gümrük beyannamesine konu eşya içeriyorsa;

a. Söz konusu gümrük beyanının işlemleri tamamlanmamış ise muayene memuru onayına,

b. Söz konusu gümrük beyanının işlemleri tamamlanmış ise gözetim memuru onayına, Sevk edilir.

10. Serbest bölgelerden çıkış yönünde verilecek bildirimler gümrük işlemlerinin tamamlanmasından sonra, gözetim memurlarınca gerekli kontroller yapılarak onaylanır.

11. Gözetim memurunca onaylanan bildirimlerin saha çıkış onayı muhafaza memurlarınca verilir.

12. Serbest bölgeden yapılan dolu çıkışlarda saha çıkış onayının muhafaza memurunca verilmesinin ardından e-belgelere ilişkin gerekli düşüm işlemleri TPS üzerinde gerçekleşir.

Pc Gümrük Külliyatı..... www.pcgumruk.com....

13. Boş çıkış yapacak araçların bildirimlerinin herhangi bir nedenle verilememiş olması durumunda, henüz sahada görünen araçlar için SEBİS üzerinden hızlı boş çıkış kaydı oluşturularak saha çıkış onayı verilebilir.

14. Serbest bölgeyi boş olarak terk edecek araçlar için gözetim onayı verilmeyecek olup yalnızca muhafaza memuru tarafından saha çıkış onayının verilmesi yeterlidir.

15. Serbest bölgede sahada görünen araçlara ilişkin sorgulama ise "sahadaki araçlar" sorgulama sekmesi kullanılarak yapılır. Sahada görünen araçlara ilişkin plaka numarası, taşıt türü, sahaya giriş tarihi ve sahada bekleme süresi söz konusu sorgulama ekranında görülebilir.

B. MUAYENE ONAYININ VERİLMESİ

1. SEBİS üzerinde muayene onayı serbest bölgeye giriş yönünde 5.000 USD ve altı işlemler için alınan SBİF'lerin kontrol edilmesi amacıyla ilgili muayene memurunca yapılır.

2. 5.000 USD ve altı işlemler için alınan SBİF'lerin muayene onayının yapılabilmesi için, muhafaza memurunca saha giriş onayı verilmiş olması gerekir.

3. 5.000 USD ve altı işlemler için SEBİS üzerinde beyan edilen SBİF'lere ilişkin bilgiler gerek duyulması halinde muayene memurunca düzeltilir.

C. GÖZETİM ONAYI

1. Serbest bölgeye gerçekleştirilecek dolu girişler gözetim onayı ile sonlandırılır. Sahaya giriş yönünde gözetim memurlarınca onay verilebilmesi söz konusu araç için muhafaza memurunca saha giriş onayının verilmiş olması gerekir.

2. Gözetim onayı verilmeden önce, saha girişi onaylanmış statüdeki araç ve eşyaya ilişkin gümrük beyan bilgileri, SBİF bilgileri ve bulunması halinde araç üzerindeki mühür bilgileri gözetim memurlarınca kontrol edilerek onaylanır.

3. Gözetim memurunca yapılan kontroller sonucunda herhangi bir yanlışlık tespit edilirse gerekli düzeltme işlemi yapılarak giriş işlemi onaylanır.

4. Serbest bölgeye giriş yönünde gözetim memurunca onay verilmesinin ardından transit beyannameleri, TIR Karneleri ve özet beyan kapsamı eşyalar için alınan 0961 belge kodlu SBİF'lerden ve 5.000 USD ve altı işlemler için alınan 0992 kodlu SBİF'lerden Tek Pencere Sistemi üzerinden düşüm gerçekleşir.

5. Serbest bölgeden çıkış yönündeki bildirimler saha çıkışından önce gözetim memurunca onaylanır. Bu durumda sistem üzerinde onaylanan bildirim numarası için otomatik bir tescil numarası atanır.

6. Serbest bölgeden çıkış yönünde aynı araç içerisinde farklı eşya hak sahiplerine ait eşya bulunması ve bu hak sahiplerinin her birince ayrı bir çıkış bildiriminin sisteme gönderilmesi durumunda beyan birleştirme işlemi gözetim memurunca yapılır.

7. Gözetim memurunca çıkış yönünde onay verilmesi durumunda birleştirilen beyanlara tek bir tescil numarası atanır.

V. İHRACAT BEYANNAMELERİNİN KAPANMASI

1. İhracat beyannameleri kapsamı eşya için verilen tüm bildirimlerin işlemlerinin tamamlanması ve eşyanın tamamının fiilen serbest bölgeye alınmasının ardından ihracat beyannamelerine ilişkin olarak SEBİS üzerinde otomatik olarak kap ve kilo kontrolü yapılır.

2. İhracat beyannamesinin kapanmış statüye ilerletilebilmesini teminen; gözetim memurunca SEBİS üzerinde yer alan "ihracat kapatma" sekmesi üzerinde ihracat beyannamesi numarası ile çağrılarak işlemleri tamamlanan giriş bildirimlerinin tamamı seçilerek ihracat kapatma onayı verilir. Kap/kilo bilgilerinin ve diğer kontrollerin uygun olması durumunda ihracat beyannamesinin statüsü BİLGE Sistemi üzerinde kapanmış statüye ilerler.

3. İhracat beyannamesinin kapanmış statüye ilerlemesi ile kapanma tarihi olarak ise gözetim memurunun giriş işlemi için verdiği onayın tarihi baz alınır.

Pc Gümrük Külliyatı..... www.pcgumruk.com....

VI. SBİF KULLANIM BİLGİLERİNİN SERBEST BÖLGELER BİLGİSAYARLI UYGULAMA PROGRAMINA İLETİLMESİ

1. İşlemleri tamamlanan giriş ve çıkış bildirimlerinde refere edilen SBİF'lere ilişkin tüm miktarların kullanılması durumunda, söz konusu SBİF'lerin nihai kullanım bilgileri web servisler aracılığı ile SBBUP'a bildirilir.

2. Kullanım bilgileri bildirilen SBİF'lerin SBBUP üzerinden kapatma işlemleri Serbest Bölgeler, Yurtdışı Yatırım ve Hizmetler Genel Müdürlüğü'nce yapılır.

VII. DÜZELTME İŞLEMLERİ VE SONRADAN İDARİ DÜZELTME YAPILMASI

1. Eşya hak sahibi tarafından SEBİS üzerinde doldurularak elektronik ortamda gümrük idaresine gönderilen giriş ya da çıkış bildirimleri, gümrük idaresince kabul edilene kadar düzeltilebilir.

2. Serbest bölgeye giriş aşamasında, gümrük idaresi tarafından kabul edilen bildirim aracılığı ve genel bilgiler alanları muhafaza memurunun saha giriş onayı vermesine kadar muhafaza memuru tarafından düzeltilebilir.

3. 5.000 USD ve altı işlemler için beyan edilen serbest bölge işlem formlarına ilişkin düzeltme işlemleri muayene onayı aşamasında muayene memurları tarafından yapılır.

4. Serbest bölge giriş ve çıkış bildirimlerinde yer alan miktar, kap ve diğer bilgiler gözetim memurlarınca gözetim aşamasına kadar düzeltilebilir.

5. Serbest bölge giriş ve çıkış bildirimlerine ilişkin olarak tüm işlemler tamamlandıktan sonra bir düzeltme yapılmak istenilmesi halinde ise dilekçe ile gümrük idare amirine başvurulur. Gümrük idare amirince uygun görülmesi halinde, tüm işlemleri tamamlanmış bir giriş ya da çıkış bildiriminde idari düzeltme başlatılabilir.

6. Düzeltme yapılması durumunda SEBİS üzerinde onaylanarak TPS üzerinde düşüm yapılan miktar ilgili belge satırlarına iade edilir. İdari düzeltme ile eklenen e- belge veya beyandan, SEBİS üzerinde ilişkilendirilen belgenin türüne göre, idari düzeltmenin tamamlanarak işlemin sonlandırılmasıyla gerekli düşümler yapılır.

VIII. SERBEST BÖLGE İSTATİSTİKİ BİLGİLERİ VE RAPORLARININ SEBİS ÜZERİNDEN ALINMASI

1. SEBİS üzerinden işlem yapan gümrük idaresince aşağıda belirtilen bilgiler sorgulanabilir.

a. Serbest Bölgeye gerçekleştirilen ihracat toplam tutarı,

b. Serbest Bölgeden Türkiye'ye gerçekleştirilen ithalat toplam tutarı,

c. Serbest Bölgeden üçüncü bir ülkeye çıkışı gerçekleştirilen toplam tutar,

d. Serbest Bölgeye Türkiye Gümrük Bölgesi üzerinden gerçekleştirilen transit ticaret toplam tutarı,

e. Serbest Bölgeden Türkiye Gümrük Bölgesi üzerinden gerçekleştirilen transit ticaret toplam tutarı,

f. Serbest bölgelere giriş çıkış yapan araç sayısı, işlemlerin araç türlerine göre dağılımı ve sahada bekleyen araç sorgulaması,

SEBİS üzerinden yapılır.

2. Serbest bölge bazında SBİF, detaylı beyanname, NCTS, TIR Karnesi ve Özet Beyan sayısı SEBİS üzerinden alınır. Serbest bölge giriş çıkış işlemine konu olan gümrük beyannamelerine ve e-belgelere ilişkin miktar sorgulamaları SEBİS üzerinden yapılır.

Bilgi alınmasını ve yukarıda belirtilen şekilde işlemlerin ifasını rica ederim.

Gonca Işık YILMAZ BATUR

Bakan a.
Bakan Yrd.

2020

SERBEST BÖLGE İŞLEMLERİ KILAVUZU

GÜMRÜKLER GENEL MÜDÜRLÜĞÜ

ELEKTRONİK GÜMRÜK İŞLEMLERİ DAİRESİ

I. SERBEST BÖLGEYE GİRİŞ İŞLEMLERİ

1.1.GİRİŞ İŞLEMİ İÇİN SBİF (SERBEST BÖLGE İŞLEM FORMU) TEMİN EDİLMESİ

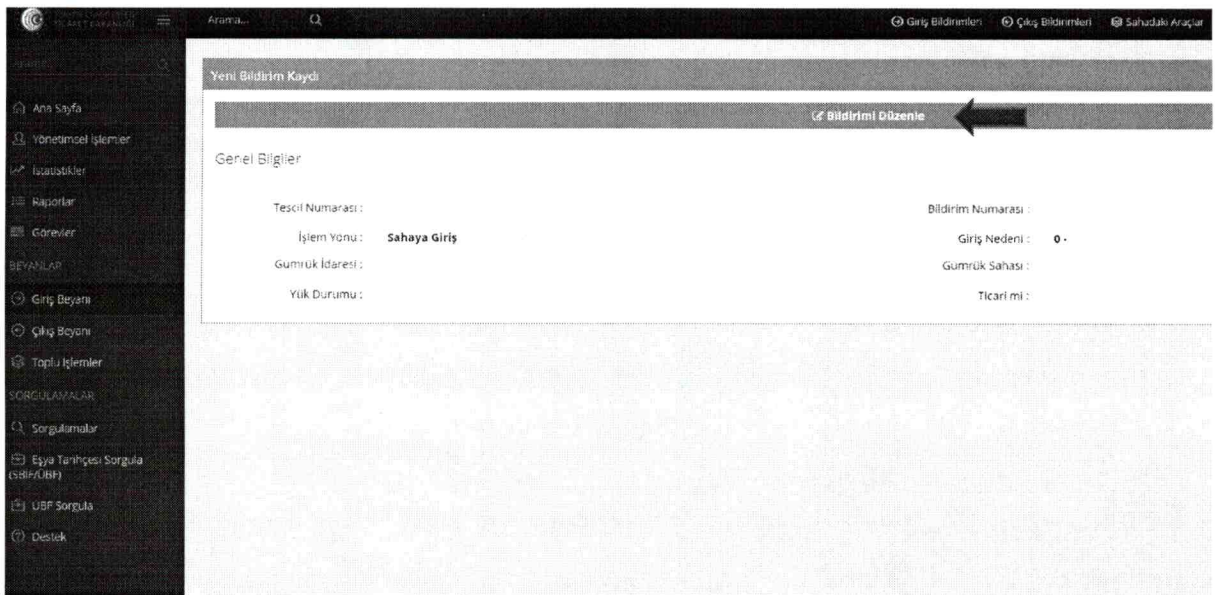
1. Serbest Bölgeye giriş yapacak olan transit/ihracat rejimi kapsamı eşya için TPS (Tek Pencere Sistemi) üzerinden;
 - ✓ İhracat beyannamesine konu olan eşya için 0961 Kodlu SBİF,
 - ✓ 5000 USD ve altı sarf ve demirbaş malzemesi için (ihracat beyannamesi verilmesine gerek olmayan eşya için) 0992 kodlu SBİF,
 - ✓ Gümrük Statü Belgeleri 1004 belge kodlu belge,Mükellef tarafından temin edilecektir.
2. Serbest Bölgeye giriş işlemi ihracat beyannamesi kapsamında yapılacak ise TPS üzerinden alınan 0961 kodlu SBİF'e ait ID/Satır no ihracat beyannamelerinin 44 nolu hanesinde refere edilerek, serbest bölgeye giriş yapacak eşya için ihracat beyannamesi tescil edilecektir.
3. Serbest Bölgeye giriş işlemi NCTS kapsamında transit beyanı ya da TIR Karnesi ile yapılacak ise 0961 kodlu SBİF, Serbest Bölge Takip programı üzerinde refere edilerek söz konusu belgeden düşüm gerçekleştirilecektir.
4. 5000 USD ve altı sarf ve demirbaş malzemesi için TPS üzerinden temin edilen 0992 kodlu SBİF için beyanname tescil edilmeyecek olup, söz konusu 0992 numaralı SBİF'in düşüm işlemleri Serbest Bölge Giriş Çıkış Programı üzerinden yapılacaktır.
5. Gümrük Statü belgeleri için Tek Pencere Sistemi üzerinden temin edilen 1004 belge kodlu e-belge Serbest Bölge Takip programı üzerinde refere edilerek kullanılacaktır.

1.2. BEYAN İŞLEMLERİ

Serbest Bölgeye giriş işlemlerinde Bakanlığımızın resmi web sitesinin “e-işlemler” menüsü altında yer alan “Serbest Bölge Ön beyan” programı kullanılacak olup, kullanıcı kodu ve şifre alanına BİLGE kullanıcı adı ve şifresi yazılacak, yoksa BİLGE şifresi gümrük idarelerinden temin edilecektir. Programa <https://uygulama.gtb.gov.tr/GumrukAGC> adresinden de ulaşılması mümkün bulunmaktadır.



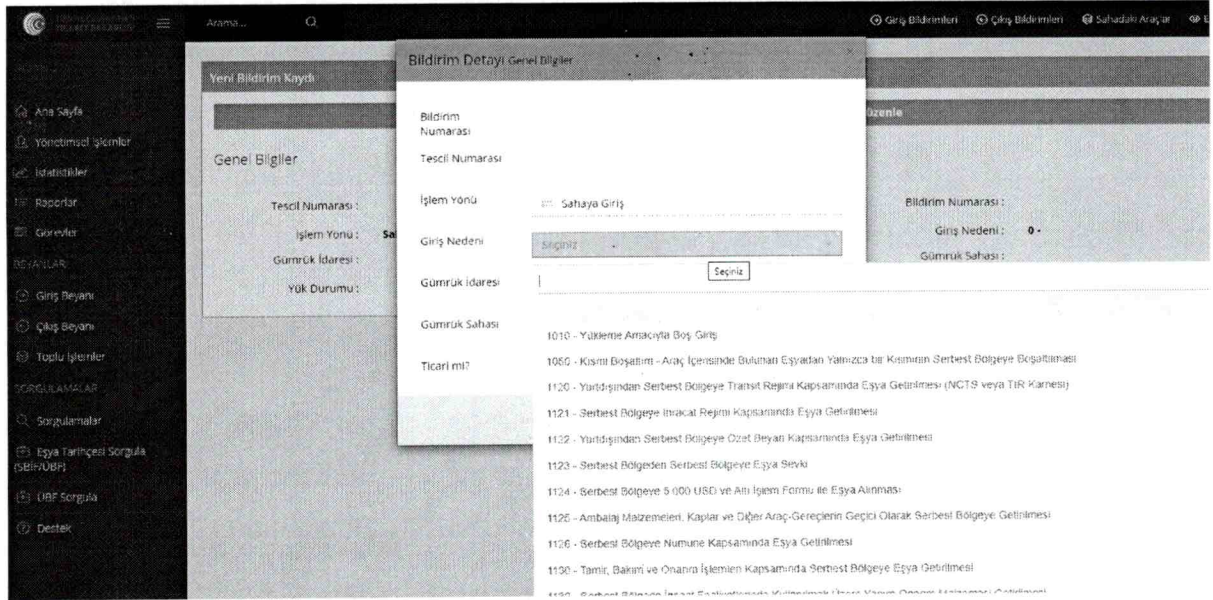
Serbest Bölge Ön Beyan Programına mükellef kullanıcı türü seçilerek BİLGE kullanıcı kodu ve şifresi ile giriş yapıldıktan sonra “giriş beyanı” alanındaki “Bildirim düzenle” butonuna basılarak beyan işlemine başlanır.



1.2.1. Ön Beyan Genel Bilgiler Ekranı

Giriş beyanı oluştur seçeneği ile açılan ekranda öncelikle giriş/çıkış işlemine ilişkin olarak genel bilgilerin yer aldığı ekran "bildirim düzenle" butonuna basılarak aşağıda yer alan hususlar göz önüne alınarak doldurulacaktır.

- Ön beyan genel bilgiler kısmında, giriş/çıkış işlem yönü daha önce mükellef tarafından seçilen giriş ya da çıkış beyanına göre otomatik olarak belirlenir.



- Serbest Bölgeye giriş yönünde bildirim düzenlenirken, giriş işlemine uygun olarak bir giriş nedeni belirlenecektir.
- Ön beyan işlemleri sırasında seçilen, serbest bölgeden giriş veya çıkış nedenine göre zorunlu veya ihtiyari olarak, elektronik ortamda ek belge eklenmesi istenilecek olup, hangi giriş/çıkış nedeninde hangi "Ek Belgenin" eklenebileceği hususu EK-3'te belirtilmiştir. Söz konusu belgeler, seçilen giriş veya çıkış nedenine göre zorunlu veya ihtiyari olarak istenilecektir. Zorunlu belgelerin eklenmemiş olması durumunda kullanıcı tarafından ön beyan tescil edilemeyecektir.
- SEBİS üzerinde giriş ve çıkış işlemleri için beyan edilecek olan "Ek Belge" türleri de ayrıca güncellenmiş olup, mezkûr kılavuzun sonunda yer alan EK-1 üzerinde ek belgelerin açıklama ve kodları yer almaktadır. Ek Belge türlerine "Diğer Belge-NCTS",

"Diğer Belge -TIR Karnesi", "Eşya Teslim Listesi" seçenekleri eklenmiştir. Söz konusu belgelerden "Diğer Belge-NCTS" , "Diğer Belge -TIR Karnesi" belgeleri parsiyel işlemlerde kullanılacaktır.

- SEBİS üzerinde yer alan giriş ve çıkış nedenleri, kodları ve açıklamalarıyla birlikte EK-2'de belirtilmiştir.
- Serbest bölgelere ihracat hükmünde kumanya teslimi yapılması durumunda, TPS üzerinden 1014 e-belge kodu ile alınan "Eşya Teslim Listesi" dokümanı SEBİS üzerinde seçilerek eklenebilecektir. Söz konusu belge yalnızca 1160 giriş seçeneğinde aktif olacaktır. Giriş bildiriminin onaylanması ile TPS üzerinden herhangi bir düşünüm gerçekleşmeyecek olup, belge kapsamı eşyanın ne kadarının serbest bölgeye alındığı SEBİS üzerinden sorgulanabilecektir.
- Serbest bölgeye alınan 5.000 USD ve Altı İşlem Formu'nun mahrecine iade edilmek istenilmesi durumunda, yalnızca çıkış yönünde aktif olan 2125 çıkış seçeneği seçilerek işlem yapılabilmesini teminen düzenleme yapılmıştır.
- Transit işlemlerinde bir araç içerisinde eğer birden fazla transit beyannamesi bulunuyorsa ve yalnızca bir transit beyannamesi kapsamı eşya serbest bölgeye boşaltılacak ise giriş nedeni olarak "Kısmi Boşaltım" seçeneği seçilecektir.
- Muhtelif gümrük idarelerinden eşya alınarak devam edecek olan transit işlemlerinde (parsiyel taşımalarda) program üzerinde serbest bölgeye giriş nedeni olarak "Kısmi Yükleme" seçilecektir.
- Ön beyanda, giriş işlemi yapılmak istenilen Serbest Bölgenin Bağlı olduğu Gümrük idaresi aratılarak sistem üzerinden seçilecektir.
- İşlem yapılacak olan Gümrük İdaresinin seçilmesinden sonra, ilgili gümrük sahası seçilecektir. Serbest Bölge Gümrük Müdürlüğü olmayan Gümrük İdarelerinden herhangi birinin seçilmesi durumunda söz konusu idareye bağlı olan sahalardan Serbest Bölge Gümrük Sahası seçilecektir.
- Giriş yapan aracın yük durumu ve giriş işleminin ticari mahiyette olup olmadığı belirlenerek söz konusu bilgiler kaydet butonu ile sisteme aktarılacak bildirim numarası oluşacaktır.

- Giriş yönünde işlem yapacak olan araçlar hem ticari olarak hem de yük durumu boş olarak seçilirse, çıkış işlemi esnasında sistem, aracın yük durumunu ve çıkış beyanında SBİF kaydının olup olmadığını kontrol edecektir.

1.2.2. Araç Bilgileri

Genel Bilgiler ekranındaki bilgiler kaydedildikten sonra aktif hale gelecek olan araç bilgileri kısmında araç ekle butonuna basılarak “Araç Türü, Aracın Milliyeti, Araç Plakası/ Konteyner veya IMO Numarası ya da Firma Vergi No (bu alana seçilen araç türüne göre bilgi girişi yapılacaktır)” ve bilinmesi halinde de aracın “Şase Numarası” ekranda kaydedilecektir.

Giriş işlemine konu olan aracın çekici, dorse ve konteynerden oluşması durumunda; ilk önce çekicinin bilgileri eklenerek kaydedilecek ve sonrasında ise yine araç ekle denilerek dorse ve varsa konteyner bilgileri de sisteme eklenecektir.

1.2.3. Ek Belge Bilgileri

Giriş veya çıkış beyanı verilecek araç ve eşya için “Genel Bilgiler” ve “Araç Bilgileri” ekranı doldurulduktan sonra Ek Belge Ekle butonu aktif hale gelecektir. Ek belge türleri ve açıklamaları EK-1 üzerinde yer almaktadır.

The screenshot displays the 'Yeni Bildirim Kaydı' (New Declaration Record) interface. The main content area is divided into three sections: Genel Bilgiler (General Information), Araç Bilgileri (Vehicle Information), and Ek Belge Bilgileri (Additional Document Information).

Genel Bilgiler:

Tescil Numarası:	Bildirim Numarası:	200921B0000000000001
İşlem Yönü: Sahaya Giriş	Giriş Nedeni:	1120 - Yurtdışından Serb (NCTS veya TIR Karnesi)
Gümrük İdaresi: 342200 - İSTANBUL DERİ SERBEST BÖLGE GÜMRÜK	Gümrük Sahası:	İSTANBUL DERİ SERBEST
Yük Durumu: Dolu	Ticari mi:	Ticari İşlem

Araç Bilgileri:

#	Araç Plakası/Konteyner veya IMO Numarası/Firma Vergi No.	Araç Türü	Milliyeti
1	TEST2	Kamyon	FRANSA

Ek Belge Bilgileri:

Belge Ekle	Firma Vergi Numarası	Firma Ünvanı	Belge Tarihi	Parçalı Durumu
SBİF - 0061 Belge Kodlu Serbest Bölge İşlem Formu				
NCTS - Transit Refakal Belgesi				
Volet - TIR Karnesi				
Gümrük Statü Belgesi				
Geçici Giriş-Çıkış Formu				

1.2.4. SBİF Ekleme İşlemleri

Giriş ya da çıkış işlemine konu edilecek olan Serbest Bölge İşlem Formları için TPS üzerinden temin edilecek olan 23 haneli belge ID numaraları SBİF Ekle butonu seçildiğinde ekran üzerinde görülecek olan sekmede beyan edilerek enter tuşuna basıldığında söz konusu e-belgenin bilgileri TPS sistemi üzerinden otomatik olarak çağrılacaktır.

Çağrılan belge bilgileri kontrol edildikten sonra kaydet tuşuna basılarak belge sisteme kaydedilecektir. Kaydedilen SBİF ana satırının üzerine tıklandığında ise söz konusu belgenin tüm satırları sisteme otomatik olarak yansıtacaktır.

Belge Türü	Belge Numarası	Firma Vergi Numarası	Firma Ünvanı	Belge Tarihi	Açılan Miktar	Brüt Ağırlık	Net Ağırlık
SBİF - Serbest Bölge İşlem Formu	18243061410961000035360	1111111111	deneme	03.09.2018			

Kalem	Başlı	Toplam	Miktar	Kapatılabilecek	Açılan	Toplam	Eyya	Menşe
18243061410961A002126095	1	10,000.00	B32 - KG. METRE KARE	9,990.00	0.00	10,000.00	010121000000	004 - ALMANYA
18243061410961A002126096	2	10,000.00	B32 - KG. METRE KARE	9,990.00	0.00	10,000.00	010121000000	004 - ALMANYA
18243061410961A002126097	3	100.00	Ç62 - ADET(UNIT)	90.00	0.00	100.00	010611000000	004 - ALMANYA
18243061410961A002126098	4	10,000.00	B52 - KG. METRE KARE	9,990.00	0.00	10,000.00	010121000000	004 - ALMANYA

Tüm satırları Serbest Bölge programına çağrılan SBİF'lerde; Toplam Miktar, Kapatılabilecek Miktar ve Açılan Miktar alanları üzerinden düşüm işlemlerine konu edilecek miktar seçilecektir.

Serbest Bölge Takip Programında BİLGE Detaylı Beyan modülü üzerinden tescil edilen ithalat ve ihracat beyannamelerinde açılan miktar dikkate alınmadan fiilen serbest bölge giriş ya da çıkış yapılacak olan miktar "açılacak miktar" alanında belirlenecektir. TCGB seçeneği için beyan edilen miktar TPS üzerinden düşüm mekanizmasını çalıştırmayacak olup, SBİF lerin ne kadarının bölgeye alınıp çıkarıldığına ilişkin olarak bilgilerin sistemde tutulmasında kullanılacaktır.

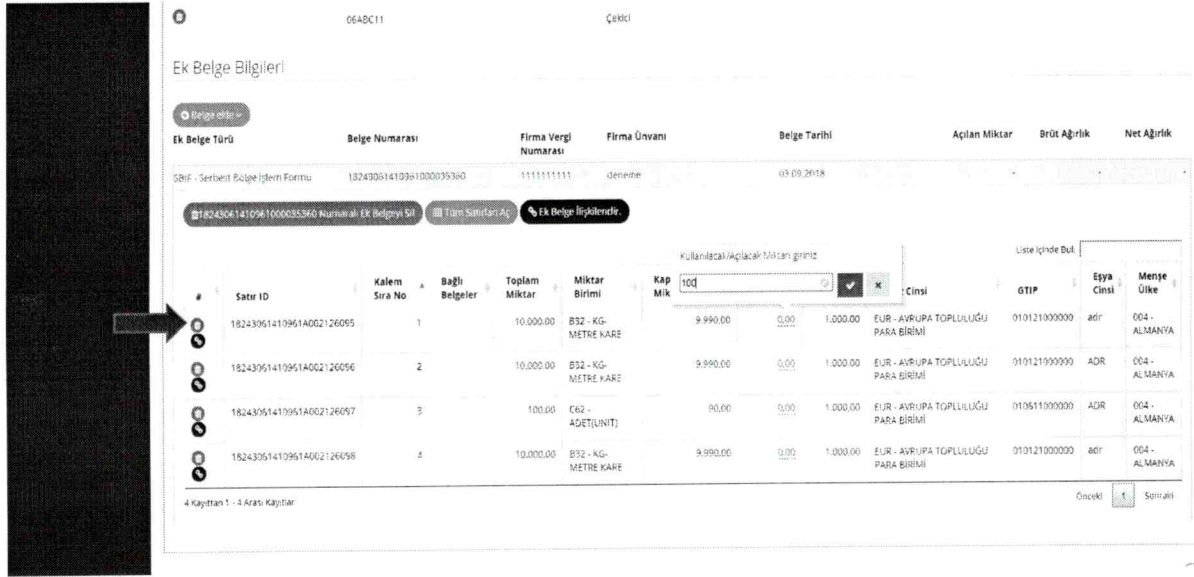
NCTS Uygulaması üzerinde tescil edilen transit beyannameleri, TIR Karneleri ve 5000 USD ve altı işlemlerde ise serbest bölgeye giriş yapılacak olan miktar aynı zamanda TPS üzerinde belge kapatmalarında kullanılacaktır.

Serbest Bölge Takip Programına eklenen SBİF'ten miktar düşümü yapılması aşamasında;

- ✓ Belgenin her satırından düşülecek olan miktar her satır için manuel olarak tek tek belirleneceği gibi, belge kapsamı eşyanın tek bir seferde serbest bölgeye alınacak ya da serbest bölgeden çıkarılacak olması durumunda "Kapatılabilecek Miktarın" tamamının "Açılabilir Miktar" kısmına otomatik olarak yazdırılması mümkündür.

- ✓ Tüm satırları aç butonuna tıklandığında tüm satırlardaki miktarların kullanılması için "Kullanılabilir Miktarların Tamamı Kullanılsın" seçeneği seçilip işlem onaylanmalıdır.

- ✓ Giriş ya da Çıkış işlemine konu edilmeyecek olan SBİF'in bir den fazla giriş işleminde kullanılacak olması durumunda ise fiziki olarak Serbest Bölgeye alınacak olan miktar manuel olarak belirlenecektir.
- ✓ Programda beyan edilen SBİF'in herhangi bir satırının mevcut giriş işleminden başka bir giriş ya da çıkış işlemine kullanılacak olması durumunda, başka bir deyişle herhangi bir satırın başka bir araç ile serbest bölgeye alınacak olması durumunda ise söz konusu satırın beyandan silinmesi gerekmektedir.



#	Satır ID	Kalem Sıra No	Bağlı Belgeler	Toplam Miktar	Miktar Birimi	KAP Mik	Cinsi	GTIP	Eya Cinsi	Menşe Ülke
1	18243061410961A002126055	1		10.000,00	B32 - KG-METRE KARE	9.990,00	1.000,00	010121900000	ADR	004 - ALMANYA
2	18243061410961A002126056	2		10.000,00	B32 - KG-METRE KARE	9.990,00	1.000,00	010121900000	ADR	004 - ALMANYA
3	18243061410961A002126057	3		100,00	C62 - ADET(UNIT)	90,00	1.000,00	010611000000	ADR	004 - ALMANYA
4	18243061410961A002126058	4		10.000,00	B32 - KG-METRE KARE	9.990,00	1.000,00	010121900000	ADR	004 - ALMANYA

- ✓ Daha önce herhangi bir giriş veya çıkış işlemine konu edilen SBİF kapsamı satırlardan fiziki olarak serbest bölgeye alınarak düşülen miktar "Kapatılabilecek Miktar" olarak sistemde görünecektir.
- ✓ Tüm miktarı açılmış olan satır ve/veya belgeler Serbest Bölge Giriş ve çıkış işlemlerinde referans edilemeyecektir.

1.2.5. Gümrük Statü Belgesi ve 5.000 USD ve Altı SBİF Ekleme

Tek Pencere Sistemi üzerinden alınacak olan 1004 belge kodlu Gümrük Statü Belgeleri ve 0992 belge kodlu 5.000 USD ve altı SBİF'ler, 0961 belge kodlu SBİF'ler de olduğu gibi belge ekle butonuna tıklanarak 23 haneli ID numaraları ile sisteme çağrılır.

ID numaraları ile sisteme çağrılan ve tüm satırları otomatik olarak Serbest Bölge Takip Programına iletilen belgelerden, serbest bölgelere fiziken giriş ya da çıkış yapacak olan miktar açılacak miktar alanından seçilecektir.

Gümrük Statü Belgeleri ve 5000 ve Altı SBİF'ler, 0961 belge kodlu SBİF'ler de olduğu gibi tüm satırları otomatik olarak açılabilir ve sahaya giriş/çıkış yapılacak olan miktar üzerinden düşümleri takip edilir.

5.000 USD ve altı işlemler için TPS üzerinden temin edilen 0992 kodlu SBİF'ler için herhangi bir gümrük beyannamesi tescil edilmesi gerekmemektedir.

1.2.6. NCTS, TIR Karnesi ve TCGB Ekleme

Serbest Bölge İşlem Formları ve Gümrük Statü Belgeleri için belge ekleme işlemleri tamamlanıp düşüm yapılacak miktar girişleri yapıldıktan sonra söz konusu belgelerin ilişkilendirileceği transit beyanlarının, TIR Karnelerinin ya da TCGB (ithalat ve ihracat beyanlarının) bilgilerinin sisteme girilmesi gerekmektedir.

1.2.7. Belge İlişkilendirme

Gümrük Statü belgeleri ve 0961 belge kodlu SBİF'lerin hangi beyanda kullanıldığı belge ilişkilendirme yöntemi ile belirlenecektir.

- ✓ Belge ilişkilendirme işlemi belgenin tümü için yapılabileceği gibi bir satırın birden fazla beyana konu olması durumunda satır bazında da yapılabilecektir.
- ✓ SBİF'in veya statü belgesinin tüm satırlarının bir beyan ile ilişkili olması durumunda belge ana satırının altında yer alan "Ek Belge İlişkilendir" butonu kullanılacaktır.

The screenshot displays the SBİF (Serbest Bölge İşlem Formu) interface. At the top, there is a header with 'Araç Plakası / No' (05ABC1) and 'Şebe Numarası'. Below this, the 'Ek Belge Bilgileri' section is visible, including a 'Belge Numarası' field with the value '18243061410961000035360' and a 'Belge Tipi' field with the value 'NCTS - Transit Rafakal Belgesi'. A modal window is open, showing a search for 'Ek Belge İlişkilendir' with a red arrow pointing to the button. Below the modal, a table of goods is displayed with columns for 'Sıra No', 'Satır ID', 'Kalem Sıra No', 'Bağlı Belgeler', 'Toplam Miktar', 'Miktar Birimi', 'Kapatılabilecek Miktar', 'Açılan Miktar', 'Toplam Tutar', 'Döviz Cinsi', 'GTIP', 'Eya Cinsi', and 'Menşe Ülke'. The table contains four rows of goods, all with a total quantity of 10.000.00 and a unit of 'KARE'.

#	Satır ID	Kalem Sıra No	Bağlı Belgeler	Toplam Miktar	Miktar Birimi	Kapatılabilecek Miktar	Açılan Miktar	Toplam Tutar	Döviz Cinsi	GTIP	Eya Cinsi	Menşe Ülke
1	18243061410961A002126095	1		10.000,00	B32 - KG-METRE KARE	9.990,00	100,00	1.000,00	EUR - AVRUPA TOPLULUĞU PARA BİRİMİ	010121000000	ADR	004 - ALMANYA
2	18243061410961A002126096	2		10.000,00	B32 - KG-METRE KARE	9.990,00	100,00	1.000,00	EUR - AVRUPA TOPLULUĞU PARA BİRİMİ	010121000000	ADR	004 - ALMANYA
3	18243061410961A002126097	3		100,00	C62 - ADET/UNIT	90,00	10,00	1.000,00	EUR - AVRUPA TOPLULUĞU PARA BİRİMİ	010611000000	ADR	004 - ALMANYA
4	18243061410961A002126098	4		10.000,00	B32 - KG-METRE KARE	9.990,00	100,00	1.000,00	EUR - AVRUPA TOPLULUĞU PARA BİRİMİ	010121000000	ADR	004 - ALMANYA

- ✓ Ek Belge İlişkilendir butonuna basıldığında söz konusu giriş-çıkış beyanında ek belge olarak eklenen TIR Karneleri, NCTS-transit beyanları seçilebilir olarak ekrana gelecektir.
- ✓ Serbest Bölge İşlem formu ya da Statü Belgesi, Ek Belge İlişkilendir seçeneği ile ekranda beliren TIR Karnesi ya da NCTS - transit beyannamesinden hangisinde kullanıldıysa onunla ilişkilendirilecektir.

- ✓ Ek Belge ile ilişkilendirilen SBİF veya Statü belgesinin satırlarında ilişkilendirildiği belgenin numarası “Bağlı Belgeler” sütununda sistem tarafından çıkarılacaktır.

The screenshot shows the SBİF system interface. At the top, there are fields for 'Araç Plakası / Numarası' (06ABC11), 'Araç Türü' (Çekici), and 'Şase Numarası'. Below this, the 'Ek Belge Bilgileri' section displays 'Ek Belge Türü' (SBİF - Serbest Bölge İşlem Formu), 'Belge Numarası' (18243061410961A002126098), 'Firma Vergi Numarası' (1111111111), 'Firma Ünvanı' (deneme), 'Belge Tarihi' (03.05.2018), 'Açılan Miktar' (30.060,00), 'Brüt Ağırlık', and 'Net Ağırlık'. Below this, there are buttons for 'Bağlı Belgeyi Sil', 'Kalem Sıra No', 'Ek Belgeyi Seç', and 'Ek Belge İlişkilendir'. The main table has columns for '#', 'Satır ID', 'Kalem Sıra No', 'Bağlı Belgeler', 'Miktar', 'Miktar Birimi', 'Kapatılabilecek Miktar', 'Açılan Miktar', 'Toplam Tutar', 'Döviz Cinsi', 'GTİP', 'Eyalet Cinsi', and 'Mense Ülke'. The 'Bağlı Belgeler' column is highlighted with a red box, and an arrow points from the 'Kalem Sıra No' column to it. The table contains four rows of data, all with 'Bağlı Belgeler' values of '18TR22020000000034'.

#	Satır ID	Kalem Sıra No	Bağlı Belgeler	Miktar	Miktar Birimi	Kapatılabilecek Miktar	Açılan Miktar	Toplam Tutar	Döviz Cinsi	GTİP	Eyalet Cinsi	Mense Ülke
1	18243061410961A002126097		18TR22020000000034	0,000,00	B32 - KG-METRE KARE	9.990,00	9.990,00	1.000,00	EUR - AVRUPA TOPLULUĞU PARA BİRİMİ	010121000000	ADR	004 - ALMANYA
2	18243061410961A002126096		18TR22020000000034	0,000,00	B32 - KG-METRE KARE	9.990,00	9.990,00	1.000,00	EUR - AVRUPA TOPLULUĞU PARA BİRİMİ	010121000000	ADR	004 - ALMANYA
3	18243061410961A002126097		18TR22020000000034	100,00	C02 - ADET(ÜNİTİ)	90,00	90,00	1.000,00	EUR - AVRUPA TOPLULUĞU PARA BİRİMİ	010611000000	ADR	004 - ALMANYA
4	18243061410961A002126098		18TR22020000000034	0,000,00	B32 - KG-METRE KARE	9.990,00	9.990,00	1.000,00	EUR - AVRUPA TOPLULUĞU PARA BİRİMİ	010121000000	ADR	004 - ALMANYA

- ✓ Giriş ya da çıkış beyanına konu edilen SBİF veya Statü belgesinin TCGB (ithalat ve ihracat beyanlarında) üzerinde kullanılmış olması durumunda “Ek Belge İlişkilendirme” işlemini sistem otomatik olarak yaparak bağlı belgeler alanında söz konusu ithalat veya ihracat beyannamesinin bilgilerini otomatik olarak çıkaracaktır. Ek belge bilgilerinin otomatik olarak çıkması için hem SBİF’in hem de SBİF’in açma yapılmış olduğu beyannamenin ek belge olarak serbest bölge programına eklenmiş olması gerekmektedir.
- ✓ SBİF satırlarının farklı beyanlara konu edilmiş olması durumlarında (örneğin SBİF’in 1. Satırının bir transit beyanında 2. Satırının ise farklı bir transit beyanında kullanılmış olması durumunda) satır bazında belge ilişkilendirmesi yapılabilir.

Ek Belge Bilgileri												
Belge Türü												
Ek Belge Türü	Belge Numarası	Firma Vergi Numarası	Firma Unvanı	Belge Tarihi	Açılan Miktar	Brüt Ağırlık	Net Ağırlık					
SBİF - Serbest Bölge İşlem Formu	18243061410961000035390	551111111	deneme	03.09.2018	30.060.00							
<input type="button" value="Belge Ekle"/> <input type="button" value="Tüm Satırları Aç"/> <input type="button" value="Ek Belge İlişkilendir"/>												
#	Satır ID	Kalem Sıra No	Bağlı Belgeler	Toplam Miktar	Miktar Birimi	Kapatılabilecek Miktar	Açılan Miktar	Toplam Tutar	Döviz Cinsi	GTİP	Eyalet	Menşe Ülke
1	18243061410961A002126095	1	18TR22020000000034	10.000.00	B32 - KG- METRE KARE	9.993.00	10.00	1.000.00	EUR - AVRUPA TOPLULUĞU PARA BİRİMİ	010121000000	adr	004 - ALMANYA
2	18243061410961A002126096	2	18TR22020000000034	10.000.00	B32 - KG- METRE KARE	9.990.00	10.00	1.000.00	EUR - AVRUPA TOPLULUĞU PARA BİRİMİ	010121000000	ADR	004 - ALMANYA
3	18243061410961A002126097	3	18TR22020000000034	100.00	C62 - ADET/UNIT	50.00	10.00	1.000.00	EUR - AVRUPA TOPLULUĞU PARA BİRİMİ	010611000000	ADR	004 - ALMANYA
4	18243061410961A002126098	4	18TR22020000000034	10.000.00	B32 - KG- METRE KARE	9.993.00	10.00	1.000.00	EUR - AVRUPA TOPLULUĞU PARA BİRİMİ	010121000000	adr	004 - ALMANYA
4 Kayıttan 1 - 4 Arası Kayıtlar												
<input type="button" value="Önceki"/> <input type="button" value="Sonraki"/>												
NCTS - Transit Retakiz Belgesi			18TR22020000000034	701014015	STM SAVUNMA TEKNİK ÜÇLÜ (EPİ MURİVE Tİ)	11.09.2018	10.00	10.00 KGM	10.00 KGM			

- ✓ Satır bazında belge ilişkilendirmesi yapılabilmesi için her bir satırın en solunda yer alan “#” sütunundaki siyah işarete tıklanarak satır bazında belge ilişkilendirmesi yapılması mümkündür.

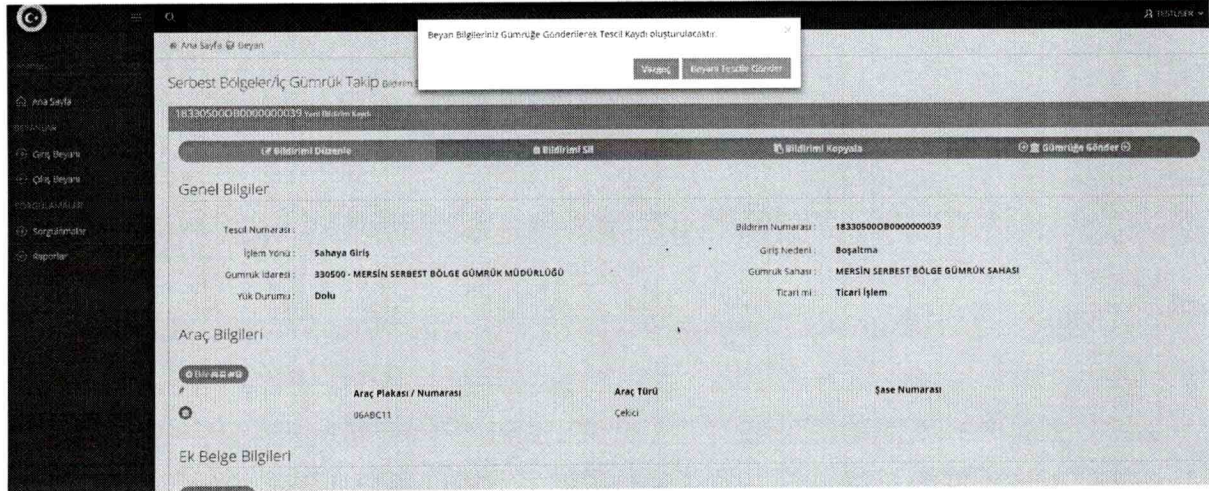
1.2.8. Bildirim Kopyalama, Silme ve Tescile Gönderme

Bilgi girişi yapılan bildirimler üzerinde düzenleme yapılması veya söz konusu bildirimlerin kopyalanması mümkün hale getirilmiştir.

Ancak gümrüğe gönderilerek işlemleri tamamlanan bildirimlerde kullanılan belgelerde gerekli düşümler yapıldıktan sonra bildirimlerin kopyalanması durumunda kopyalanan bildirim üzerinde güncel miktarlar yer alacaktır.

Serbest Bölgeler için Gümrük Takip															
18091580000000000007															
Bildirimini Düzenle				Bildirimini Sil				Bildirimini Kopyala				Gümrüğe Gönder			
Genel Bilgiler															
Tescil Numarası:						Bildirim Numarası: 18091580000000000007									
İşlem Yöntemi: Sahaya Giriş						Giriş Nedeni: Boşaltma									
Gümrük İşareti: 330500 - MERSİN SERBEST BÖLGE GÜMRÜK MÜDÜRLÜĞÜ						Gümrük Sahası: MERSİN SERBEST BÖLGE GÜMRÜK SAHASI									
Yük Durumu: Dolu						Ticari İşlem: Ticari İşlem									
Araç Bilgileri															
Araç Plakası / Numarası: 98ABC11															
Araç Türü: Çekici															
Şaşe Numarası:															
Ek Belge Bilgileri															
Belge Türü															
Ek Belge Türü	Belge Numarası	Firma Vergi Numarası	Firma Unvanı	Belge Tarihi	Açılan Miktar	Brüt Ağırlık	Net Ağırlık								
SBİF - Serbest Bölge İşlem Formu	18243061410961000035390	551111111	deneme	03.09.2018	40.00										
NCTS - Transit Retakiz Belgesi	18TR22020000000034	701014015	STM SAVUNMA TEKNİK ÜÇLÜ (EPİ MURİVE Tİ)	11.09.2018	10.00	10.00 KGM	10.00 KGM								

Tüm işlemleri tamamlanan bildirimler “Gümrüğe Gönder” seçeneği ile işlemleri tamamlanır ve beyanı tescile gönder seçeneğine tıklanmasıyla işlemleri tamamlanır.



1.2.9. Serbest Bölgelerde Parsiyel Taşıma İşlemleri

a) Serbest bölgeye giriş yönünde araç içerisinde hem serbest bölgeye boşaltılacak hem de serbest bölgeye boşaltılmadan farklı bir gümrük idaresine/antrepoya gönderilecek eşya olması (kısmi boşaltım) durumunda;

1. Eşya eğer tek transit beyannamesi ile serbest bölgeye alınacak ve aynı transit beyannamesinin bir kısmı serbest bölgeye boşaltılıp, diğer kısmı ise serbest bölgeye boşaltılmadan aynı gümrük idaresine bağlı bir antrepoya sevk edilecek ise;

- i Giriş yönünde "Kısmi Boşaltım" giriş seçeneği seçilir,
- ii Aynı transit beyannamesinin serbest bölgeye boşaltılacak kap adedi kadar tutar "NCTS-Transit Refakat Belgesi" ekle seçeneği seçilerek beyan edilir, 0961 kodlu SBİF eklenerek söz konusu belge ile ilişkilendirilir,
- iii Söz konusu transit beyannamesinin serbest bölgeye boşaltılmadan sevk edilecek kap adedi ise "Diğer Belge NCTS" seçeneği seçilerek beyan edilir,
- iv Giriş yönünde "Kısmi Boşaltım" seçeneği seçilerek beyan edilen transit beyannamesinin yukarıda belirtildiği gibi hem NCTS -Transit Refakat Belgesi olarak hem de Diğer Belge NCTS olarak eklenmiş olması durumunda, her iki belge türünde belirtilen kap adetleri sistem tarafından toplanır ve sonucun NCTS Uygulaması üzerinde doğru olup olmadığı kontrol edilir. Söz konusu toplam, NCTS Uygulaması üzerinde doğrulanmazsa kullanıcı ön beyan tescili alamayacaktır,

v Giriş yönünde "Kısmi Boşaltım" seçeneği seçilerek içeri alınan aracın çıkış yönünde yine "Kısmi Boşaltım" seçeneği seçerek çıkması gerekmektedir. Bu durumda içeri girerken eklenen "Diğer Belge -NCTS" üzerinde yer alan beyanname ve kap adedi bilgisinin çıkış yönünde de eklenmiş ve doğru olup olmadığı sistem tarafından kontrol edilecektir.

2. Aynı araç içerisinde yer alan birden fazla transit beyannamesinden bir ya da daha fazlası serbest bölgeye boşaltılarak, diğerinin ya da diğerlerinin başka bir gümrük idaresine sevk edilecek olması durumunda;

i Giriş yönünde "Kısmi Boşaltım" seçeneği seçilerek serbest bölgeye boşaltılacak olan transit beyannameleri "NCTS - Transit Refakat Belgesi" ekle seçeneği ile beyan edilerek 0961 kodlu SBİF ya da SBİF'lerle ilişkilendirilir.

ii Serbest bölgeye boşaltılmayarak farklı bir gümrük idaresine sevk edilecek olan transit beyannameleri ise "Diğer Belge NCTS" ekle seçeneği ile beyan edilir ve söz konusu beyannamelere SBİF ilişkilendirilmesi sistem tarafından istenilmez.

iii Giriş yönünde "Kısmi Boşaltım" seçilerek serbest bölgeye alınan araçların çıkışında yine "Kısmi Boşaltım" seçeneğinin seçili olması ve içeri girerken eklenen "Diğer Belge NCTS" ek belge veya belgelerinin aynı şekilde ekli olması sistem tarafından aranacaktır. Diğer belge NCTS seçilmiş olması durumunda çıkış yönünde de SBİF ilişkilendirmesi istenilmeyecektir.

3. 1. ve 2. maddeler de belirtilen parsiyel işlemi TIR Karnesi ile gerçekleşecek ise serbest bölgeye boşaltılacak olan eşya "VOLET-TIR Karnesi" seçilerek, serbest bölgeye boşaltılmadan çıkarılacak olan eşya da "Diğer Belge-TIR Karnesi" seçilerek işlemler yapılır. Eşyaya ilişkin kap adetleri de VOLET-1 ve VOLET-2 kayıtları üzerinden kontrol edilir.

b. Serbest bölgeye dolu olarak giren araç içerisinde yer alan eşyanın serbest bölgeye boşaltmadan serbest bölgeden eşya olarak çıkması durumunda (kısmi yükleme), serbest bölgeye alınacak ancak serbest bölgeye boşaltılmayacak olan eşya "Diğer Belge-NCTS" veya "Diğer Belge-TIR Karnesi" olarak ön beyana eklenir ve bu durumda herhangi bir SBİF ile ilişkilendirilmesi istenilmez. Söz konusu araç serbest bölgeden çıkarken; sevkli olarak gelen eşyanın yanında serbest bölgeden yüklenerek çıkışı yapılacak olan eşya "VOLET-TIR Karnesi" veya "NCTS -Transit Refakat Belgesi" olarak eklenir ve eklenen karne/beyanname SBİF eklenmiş olması aranır. Ancak içeri girişte kısmi yükleme seçeneği ile eklenmiş olan Diğer Belge NCTS/TIR Karnesi için çıkış yönünde de SBİF aranmaz ve eşyanın içeri girerken beyan edilen bilgileri ile aynı şekilde dışarı çıkarılıp çıkarılmadığı kontrol edilir. Kap veya

beyanname/karne numarasında uyuşmazlık olması durumunda ön beyan tescili alınamayacaktır.

1.2.10. Serbest Bölgelerde Özet Beyan İşlemleri

a) Serbest bölgeye giriş yönünde (deniz ithalat) özet beyan işlemleri SEBİS üzerinde aşağıda belirtildiği şekilde yapılır;

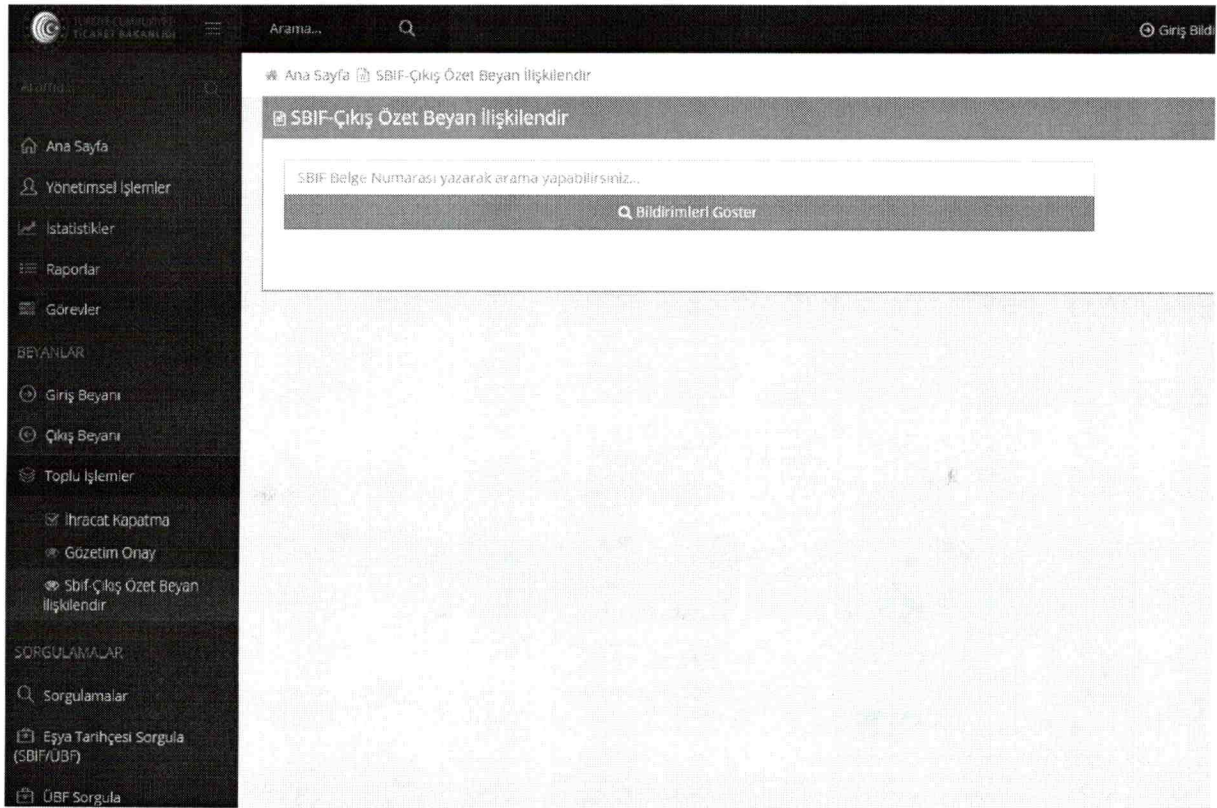
1. Serbest bölgeye giriş yönünde bildirim açılarak 1122 giriş nedeni seçilir, tescil edilmiş veya onaylanmış statüde olan deniz ithalat özet beyan ek belge olarak eklenir,
2. "İthalat Özet Beyan Açma" isimindeki ek belge türü seçilir, özet beyanın "Özet beyanın bir kısmı-taşıma senedi" veya "Taşıma senedinin bir kısmı-taşıma satırı" seçeneklerinden uygun olan seçilir,

3. Özet beyanın numarası yazılarak "tab" tuşuna basılır ve özet beyanın doğruluk ve statü kontrolleri sistem tarafından yapılır,
4. Açılmak istenen (serbest bölgeye boşaltılacak olan) taşıma senedinin numarası yazılır,
5. Serbest bölgeye boşaltılacak olan taşıma senedinin hangi satır numarası yazılır,
6. Serbest bölgeye boşaltılacak olan kap adedi yazılır,
7. Özet beyan açma işlemi tamamlanarak bilgiler kaydedilir ve söz konusu eşya için alınmış olan SBİF ayrıca beyan edilerek SEBİS üzerinde beyan edilen özet beyan ile ilişkilendirilir,
8. Giriş yönünde gözetim memurunca nihai onay verilmesiyle birlikte, özet beyan ve SBİF üzerinde SEBİS tarafından gerekli düşümler yapılarak belge kapamaları gerçekleştirilir.

b) Serbest bölgeden çıkış yönünde çıkış özet beyan ile yapılan işlemler SEBİS üzerinde aşağıda belirtildiği şekilde yapılacaktır.

1. Serbest Bölgeler Uygulama Yönetmeliği'nin 34. maddesi kapsamında serbest bölgeden limana sevk edilerek yurt dışı edilecek olan eşya için;

- Serbest bölgeden çıkış yönünde 2175 numaralı çıkış nedeni seçilerek ilgili SBİF SEBİS üzerindeki çıkış bildiriminde refere edilecektir, bu aşamada çıkış özet beyan tescil edilmediği için SBİF kapsamı tüm eşya serbest bölgeden çıkarılarak limana sevk edilir,
- Limana sevk edilen eşya için verilen çıkış özet beyan onaylandığında, SEBİS üzerinde daha öncesinde yalnızca SBİF ile çıkarılan eşya için verilen tüm bildirimler SEBİS üzerinde "Toplu İşlemler" sekmesi altında yer alan "SBİF - Çıkış Özet Beyan İlişkilendir" ekranından SBİF ID yazılarak çağrılır,



- İlgili memur tarafından SBİF-Çıkış Özet Beyan İlişkilendirme işlemi yapılarak nihai onay verilir ve SBİF kapatması yapılır, çıkış özet beyanın kapatması SEBİS üzerinden değil BİLGE Özet BeyanTC programı üzerinden verilecek olan çıkış bildiriminin onaylanması ile yapılır.

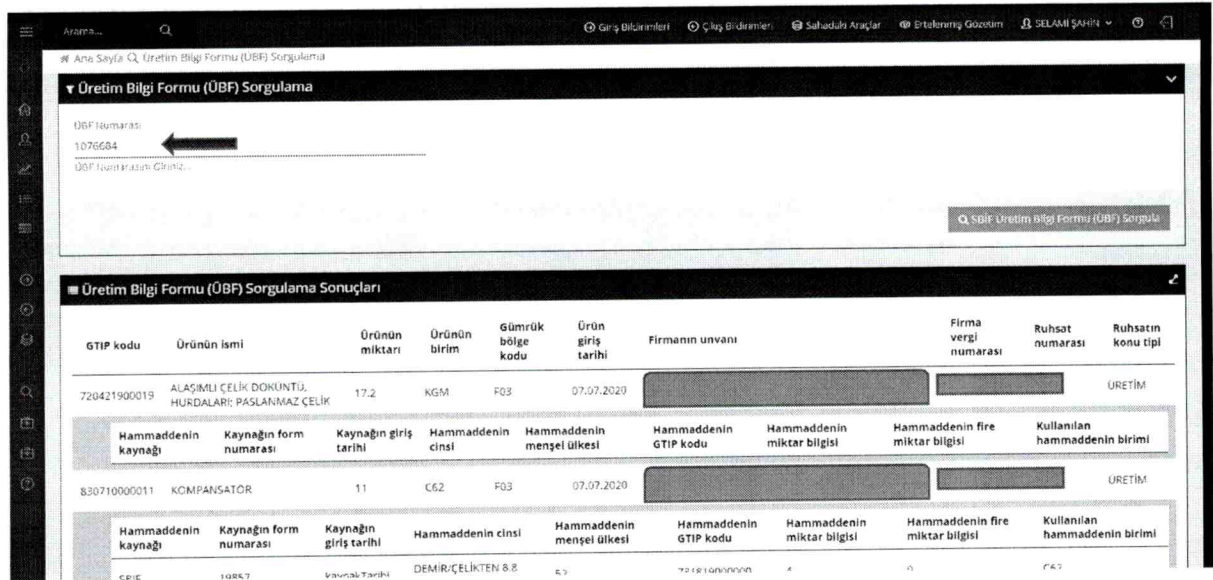
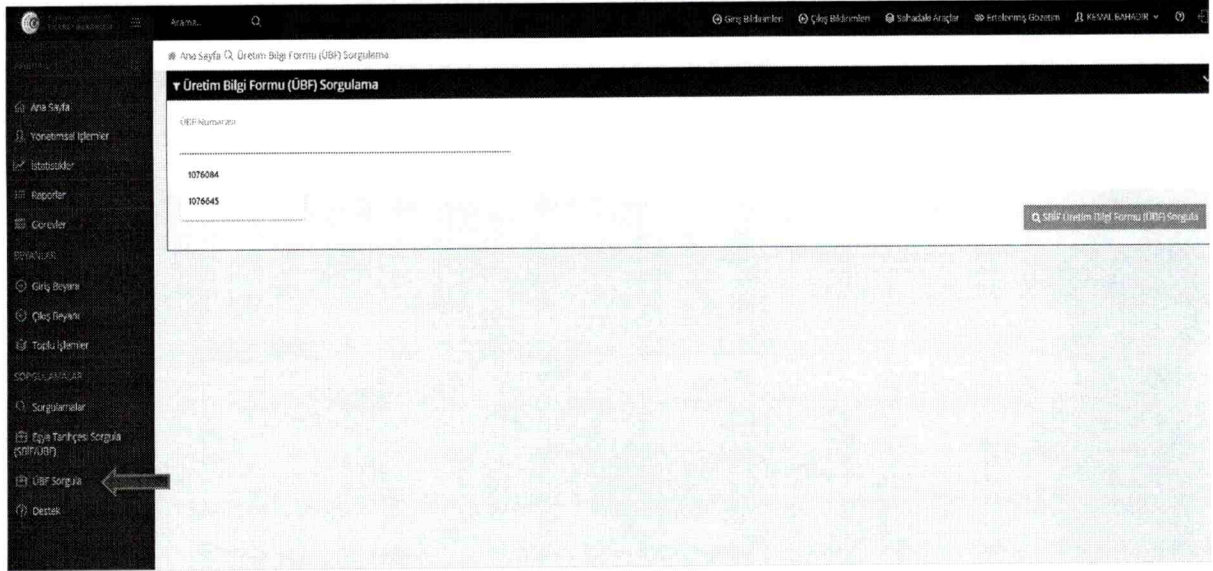
2. Serbest bölgenin kendi iskelesinden deniz yolu ile çıkışı yapacak eşya için 2170 numaralı çıkış nedeni seçilerek, çıkış yapılacak eşya için alınan SBİF ve çıkış özet beyan SEBİS üzerinden verilecek olan serbest bölgeden çıkış bildirimine eklenerek SBİF&çıkış özet

beyan ilişkilendirme işlemi her bildirim için ayrı ayrı yapılır. SEBİS üzerinde muhafaza memurunun vereceği saha çıkış onayı ile birlikte SBİF'ten düşüm gerçekleşerek kapatma bilgisi SBBUP'a iletilir.

1.2.11. SEBİS – SBBUP Programlarının Entegrasyonu

a) Serbest bölgeye gelen eşyanın, serbest bölgeye alındıktan sonra hangi faaliyetlere tabii tutulduğu, hangi SBİF veya ÜBF'de (Üretim Bilgi Formu) kullanıldığı ve serbest bölgeyi hangi formla ve ne zaman terk ettiğine dair tarihçesinin kronolojik olarak sorgulanabilmesini teminen SBBUP programı ile web servis kurulmuştur. Söz konusu sorgulamanın SEBİS üzerinde yapılabilmesi için;

1. SEBİS üzerinde "Eşya Tarihçesi Sorgula (SBİF/ÜBF)" başlığı altında yeni bir ekran oluşturulmuştur.



1.2.12 SEBİS ve BİLGE Sistemi Üzerinde Yapılan Diğer Güncellemeler

- Serbest bölgeye yapılan toplam ihracat sorgulamasında ihracat beyannamelerinin ve 5.000 USD ve altı işlem formlarının, serbest bölgeye yapılan ihracatın ne kadarını oluşturduğunun ayrı ayrı gösterilmesi (hali hazırda verilen toplamda söz konusu değişkenler bir bütün olarak gösterilmektedir) yapılmıştır.
- Sorgulamalar kısmındaki istatistiki değerlerin TL tutarının yanında USD olarak da ekranlara yansıtılmıştır.
- Yalnızca çekici türünde araç bilgisi eklenmesine rağmen beyanname ve SBİF bilgisi de eklenmiş olan dolu araçlar için verilecek giriş veya çıkış bildirimlerinin mükellef tarafından tescil edilmesi esnasında; "Dikkat! Araç türü olarak yalnızca çekici beyan ettiniz, dorse ve

konteyner bilgilerini de eklediğinizden emin olun." şeklinde bir uyarı mesajı verilerek çekiciye ek olarak en az bir adet dorse veya konteyner eklenmediği sürece tescil alınmasına izin verilmeyecektir.

- d. Farklı e-belgeler üzerinde farklı satışa esas birim miktar olarak beyan edilmiş olması durumunda (Örn; yatırım teşvik belgelerinde satışa esas birim miktar olarak "set" girilen ve detaylı beyan 44 nolu hanede beyan edilen eşya; SBİF üzerinde "adet /C62" veya farklı bir satışa esas birim miktar olarak alındığında beyanname üzerinde refere edilememektedir.) SBİF 'lerin beyannamede elektronik olarak kullanılıp kullanılmadığını kontrol eden SEBİS üzerinde; SBİF ID numarası beyan edilememektedir. Sorunun çözümüne yönelik olarak, detaylı beyan kalemi üzerindeki satışa esas birim miktar ile SBİF üzerindeki satışa esas birim uyuşmuyor ise tamamlayıcı ölçü birimi alanında yazılan satışa esas birim miktar alanından SBİF 'lerin e-belge düşümünün yapılabilmesi sağlanmıştır.

1.2.13. SEBİS – BİLGE Sistemi Entegrasyonu

a. Serbest bölgelere giriş yönünde işlem görecektir olan TIR karneleri, transit beyannameleri ve ihracat beyannamelerinin SEBİS üzerinde saha girişi (muhafaza onayı ile serbest bölgeye girişi) yapılmadan;

1. BİLGE Detaylı Beyan modülünde ihracat beyannamelerinin muayene/kontrol işlemlerinin yapılarak blokesinin kaldırılmak istenilmesi durumunda,
2. TIR Takip Programı üzerinde VOLET-2 muayene onayının verilmek istenilmesi durumunda,
3. NCTS Uygulaması üzerinde transit beyannamesinin varışta kontrol işlemlerinin yapılmak istenilmesi durumunda,

Sistem tarafından, söz konusu beyanname/karne kapsamı eşyayı taşıyan aracın SEBİS üzerinde giriş kaydı olup olmadığı kontrol edilecek olup, ilgili memura aracın serbest bölge sahasında olup olmadığına ilişkin uyarı mesajı çıkarılacaktır.

b. Serbest bölgeden çıkış yönünde transit beyannameleri REL_TRA statüye gelmeden, TIR Karnelerinin VOLET-1 işlemleri tamamlanmadan, ithalat beyannamelerinin gümrük vergileri ödenmeden ve çıkış yönünde SBİF olmadan çıkış işlemleri yapılmasına izin verilmeyecek şekilde statü kontrolleri yapılandırılmıştır.

EK 1:

Kodu	Açıklaması
10	SBİF - 0961 Belge Kodlu Serbest Bölge İşlem Formu
20	NCTS - Transit Refakat Belgesi
30	TCGB - Detaylı Beyan
40	VOLET- TIR Karnesi
50	5000\$ Altı Serbest Bölge İşlem Formu
60	Gümrük Statü Belgesi
70	Çıkış Özet Beyan
71	İthalat Özet Beyan Açma
77	Katı Atık ve İmha Belgesi (Komisyon Kararı)
88	Geçici Giriş-Çıkış Formu
97	Diğer Belge-TIR Karnesi
98	Diğer Belge-NCTS
99	Diğer Belge
15	Eşya Teslim Listesi

EK 2:

Kodu	Açıklaması
1010	Yükleme Amacıyla Boş Giriş
1050	Kısmi Boşaltım - Araç İçerisinde Bulunan Birden Fazla Beyanname Kapsamı Eşyadan Yalnızca bir Kısmının Serbest Bölgeye Boşaltılması
1120	Yurtdışından Serbest Bölgeye Transit Rejimi Kapsamında Eşya Getirilmesi (NCTS veya TIR Karnesi)
1121	Serbest Bölgeye İhracat Rejimi Kapsamında Eşya Getirilmesi
1122	Yurtdışından Serbest Bölgeye Özet Beyan Kapsamında Eşya Getirilmesi
1123	Serbest Bölgeden Serbest Bölgeye Eşya Sevki
1124	Serbest Bölgeye 5.000 USD ve Altı İşlem Formu ile Eşya Alınması
1125	Ambalaj Malzemeleri, Kaplar ve Diğer Araç-Gereçlerin Geçici Olarak Serbest Bölgeye Getirilmesi
1126	Serbest Bölgeye Numune Kapsamında Eşya Getirilmesi
1130	Tamir, Bakım ve Onarım İşlemleri Kapsamında Serbest Bölgeye Eşya Getirilmesi
1132	Serbest Bölgede İnşaat Faaliyetlerinde Kullanılmak Üzere Yapım-Onarım Malzemesi Getirilmesi
1140	Kısmi Yükleme - Başka bir Gümrük İdaresinden Sevкли Olarak Dolu Gelen Araca Serbest Bölgeden Eşya Yükleme
1160	Kumanya - Serbest Bölgeye Gelen Deniz Taşıtlarına Kumanya Getirilmesi
1170	Katı Atık veya İmha Edilecek Eşyanın Serbest Bölgeye Getirilmesi

1180	Serbest Bölgeye fiilen giriş yapan herhangi bir taşıt olmadan, teknoloji, bilişim veya hizmet alımı/satımı kapsamında işlem yapılması veya kargo / kurye hizmetiyle eşya teslim edilmesi
1185	Serbest Bölgeye, gümrük beyannamesi olmaksızın iletim veya boru hattı ile SBİF kapsamında eşya girişi
2010	Serbest Bölgeden Boş Çıkış
2021	Serbest Bölgeden Yurtdışına Eşya Sevki (NCTS, TIR Karnesi ve Çıkış Bildirimi)
2120	Serbest Bölgeden Türkiye'ye İthalat Gerçekleştirilmesi
2122	Serbest Bölgeden Serbest Bölgeye Eşya Sevki
2123	Geçici Olarak Serbest Bölgeye Alınan Ambalaj Malzemeleri, Kaplar ve Diğer Araç-Gereçlerin Serbest Bölgeden Çıkarılması
2124	Serbest Bölgeden Numune Kapsamında Eşya Çıkarılması
2130	Tamir, Bakım ve Onarım İşlemleri Kapsamında Serbest Bölgeden Eşya Çıkarılması
2140	Katı Atık veya İmha Edilecek Eşyanın Serbest Bölgeden Çıkarılması
2150	Kısmi Yükleme - Başka bir Gümrük İdaresinden Sevklı Olarak Dolu Gelen Araca, Serbest Bölgede Eşya Yüklenmesini Müteakip Aracın ve Eşyanın Serbest Bölgeden Çıkarılması
2160	Kısmi Boşaltım - Serbest Bölgeye Girişte Araç içerisinde Bulunan Birden Fazla Beyanname Kapsamı Eşyadan Yalnızca bir Kısmının Serbest Bölgeye Boşaltılarak Diğer Eşyanın Sevk Edilmesi
2170	Serbest Bölgeden Özet Beyan kapsamında Eşya Gönderilmesi
2175	Serbest Bölgeler Uygulama Yönetmeliğinin 34. Maddesi kapsamında limana sevk edilmesi
2180	Serbest Bölgeyi fiilen terk eden herhangi bir taşıt olmadan; teknoloji, bilişim veya hizmet alımı/satımı kapsamında işlem yapılması veya kargo/kurye hizmetiyle eşya gönderilmesi
2185	Serbest Bölgeden, gümrük beyannamesi olmaksızın iletim veya boru hattı ile SBİF kapsamında eşya çıkışı
2125	Mahrecine iade edilecek olan 5.000 USD ve Altı İşlem Formu

EK 3:

SERBEST BÖLGEYE GİRİŞ VEYA ÇIKIŞ NEDENİ	KULLANILABİLECEK EK BELGE (LER)
1010- Yükleme Amacıyla Boş Giriş	Hiçbir ek belge kullanılmayacaktır.*
1050 - Kısmi Boşaltım - Araç İçerisinde Bulunan Birden Fazla Beyanname Kapsamı Eşyadan Yalnızca bir Kısmının Serbest Bölgeye Boşaltılması	10 -SBİF - 0961 Belge Kodlu Serbest Bölge İşlem Formu 20 -NCTS - Transit Refakat Belgesi 40 -VOLET - TIR Karnesi 60 -Gümrük Statü Belgesi 97 -Diğer Belge-TIR Karnesi 98 -Diğer Belge-NCTS 88 -Geçici Giriş-Çıkış Formu
1120- Yurtdışından Serbest Bölgeye Transit Rejimi Kapsamında Eşya Getirilmesi (NCTS veya TIR Karnesi)	10 -SBİF - 0961 Belge Kodlu Serbest Bölge İşlem Formu 20 -NCTS - Transit Refakat Belgesi 40 -VOLET - TIR Karnesi 60 -Gümrük Statü Belgesi

	88 -Geçici Giriş-Çıkış Formu
1121- Serbest Bölgeye İhracat Rejimi Kapsamında Eşya Getirilmesi	10 -SBİF - 0961 Belge Kodlu Serbest Bölge İşlem Formu 30 -TCGB - Detaylı Beyan 50 -5000\$ Altı Serbest Bölge İşlem Formu 60 -Gümrük Statü Belgesi 88 -Geçici Giriş-Çıkış Formu
1122 - Yurtdışından Serbest Bölgeye Özet Beyan Kapsamında Eşya Getirilmesi	10 -SBİF - 0961 Belge Kodlu Serbest Bölge İşlem Formu 60 -Gümrük Statü Belgesi 71 -İthalat Özet Beyan Açma
1123- Serbest Bölgeden Serbest Bölgeye Eşya Sevki	10 -SBİF - 0961 Belge Kodlu Serbest Bölge İşlem Formu 20 -NCTS - Transit Refakat Belgesi 40 -VOLET- TIR Karnesi 60 -Gümrük Statü Belgesi 88 -Geçici Giriş-Çıkış Formu
1124 - Serbest Bölgeye 5.000 USD ve Altı İşlem Formu ile Eşya Alınması	50 -5000\$ Altı Serbest Bölge İşlem Formu 60 -Gümrük Statü Belgesi 88 -Geçici Giriş-Çıkış Formu
1125- Ambalaj Malzemeleri, Kaplar ve Diğer Araç-Gereçlerin Geçici Olarak Serbest Bölgeye Getirilmesi	10 -SBİF - 0961 Belge Kodlu Serbest Bölge İşlem Formu 88 -Geçici Giriş-Çıkış Formu
1126- Serbest Bölgeye Numune Kapsamında Eşya Getirilmesi	10 -SBİF - 0961 Belge Kodlu Serbest Bölge İşlem Formu 20 -NCTS - Transit Refakat Belgesi 40 -VOLET - TIR Karnesi
1130 -Tamir, Bakım ve Onarım İşlemleri Kapsamında Serbest Bölgeye Eşya Getirilmesi	10 -SBİF - 0961 Belge Kodlu Serbest Bölge İşlem Formu 30 -TCGB - Detaylı Beyan
1132 - Serbest Bölgede İnşaat Faaliyetlerinde Kullanılmak Üzere Yapım-Onarım Malzemesi Getirilmesi	30 -TCGB - Detaylı Beyan 20 -NCTS - Transit Refakat Belgesi 40 -VOLET - TIR Karnesi 88 -Geçici Giriş-Çıkış Formu 10 -SBİF - 0961 Belge Kodlu Serbest Bölge İşlem Formu
1140 - Kısmi Yükleme - Başka bir Gümrük İdaresinden Sevki Olarak Dolu Gelen Araca Serbest Bölgeden Eşya Yüklmesi	10 -SBİF - 0961 Belge Kodlu Serbest Bölge İşlem Formu 88 -Geçici Giriş-Çıkış Formu 97 -Diğer Belge-TIR Karnesi 98 -Diğer Belge-NCTS
	10 -SBİF - 0961 Belge Kodlu Serbest Bölge İşlem Formu 30 -TCGB - Detaylı Beyan

1160 - Kumanya - Serbest Bölgeye Gelen Deniz Taşıtlarına Kumanya Getirilmesi	50 -5000\$ Altı Serbest Bölge İşlem Formu 15- Eşya Teslim Listesi
1170 - Katı Atık veya İmha Edilecek Eşyanın Serbest Bölgeye Getirilmesi	10 -SBİF - 0961 Belge Kodlu Serbest Bölge İşlem Formu 77 -Katı Atık ve İmha Belgesi (Komisyon Kararı)
1180 - Serbest Bölgeye fiilen giriş yapan herhangi bir taşıt olmadan, teknoloji, bilişim veya hizmet alımı/satımı kapsamında işlem yapılması veya kargo / kurye hizmetiyle eşya teslim edilmesi	10 -SBİF - 0961 Belge Kodlu Serbest Bölge İşlem Formu 20 -NCTS - Transit Refakat Belgesi 30 -TCGB - Detaylı Beyan 40 -VOLET - TIR Karnesi 60 -Gümrük Statü Belgesi
1185 - Serbest Bölgeye, gümrük beyannamesi olmaksızın iletim veya boru hattı ile SBİF kapsamında eşya girişi	10 -SBİF - 0961 Belge Kodlu Serbest Bölge İşlem Formu 20 -NCTS - Transit Refakat Belgesi 30 -TCGB - Detaylı Beyan 40 -VOLET - TIR Karnesi
2021 - Serbest Bölgeden Yurtdışına Eşya Sevki (NCTS, TIR Karnesi ve Çıkış Bildirimi)	10 -SBİF - 0961 Belge Kodlu Serbest Bölge İşlem Formu 20 -NCTS - Transit Refakat Belgesi 40 -VOLET - TIR Karnesi 60 -Gümrük Statü Belgesi 88 -Geçici Giriş-Çıkış Formu
2120 - Serbest Bölgeden Türkiye'ye İthalat Gerçekleştirilmesi	10 -SBİF - 0961 Belge Kodlu Serbest Bölge İşlem Formu 30 -TCGB - Detaylı Beyan 60 -Gümrük Statü Belgesi 88 -Geçici Giriş-Çıkış Formu
2122 - Serbest Bölgeden Serbest Bölgeye Eşya Sevki	10 -SBİF - 0961 Belge Kodlu Serbest Bölge İşlem Formu 20 -NCTS - Transit Refakat Belgesi 40 -VOLET - TIR Karnesi 60 -Gümrük Statü Belgesi 88 -Geçici Giriş-Çıkış Formu
2123 - Geçici Olarak Serbest Bölgeye Alınan Ambalaj Malzemeleri, Kaplar ve Diğer Araç-Gereçlerin Serbest Bölgeden Çıkarılması	10 -SBİF - 0961 Belge Kodlu Serbest Bölge İşlem Formu 88 -Geçici Giriş-Çıkış Formu
2124 - Serbest Bölgeden Numune Kapsamında Eşya Çıkarılması	10 -SBİF - 0961 Belge Kodlu Serbest Bölge İşlem Formu 20 -NCTS - Transit Refakat Belgesi 40 -VOLET - TIR Karnesi

2130 - Tamir, Bakım ve Onarım İşlemleri Kapsamında Serbest Bölgeden Eşya Çıkarılması	10 -SBİF - 0961 Belge Kodlu Serbest Bölge İşlem Formu 30 -TCGB - Detaylı Beyan
2140 - Katı Atık veya İmha Edilecek Eşyanın Serbest Bölgeden Çıkarılması	10 -SBİF - 0961 Belge Kodlu Serbest Bölge İşlem Formu 77 -Katı Atık ve İmha Belgesi (Komisyon Kararı)
2150 - Kısmi Yükleme - Başka bir Gümrük İdaresinden Sevкли Olarak Dolu Gelen Araca, Serbest Bölgede Eşya Yüklenmesini Müteakip Aracın ve Eşyanın Serbest Bölgeden Çıkarılması	10 -SBİF - 0961 Belge Kodlu Serbest Bölge İşlem Formu 20 -NCTS - Transit Refakat Belgesi 40 -VOLET - TIR Karnesi 60 -Gümrük Statü Belgesi 88 -Geçici Giriş-Çıkış Formu 97 -Diğer Belge-TIR Karnesi 98 -Diğer Belge-NCTS
2160 - Beyanname Kapsamı Eşyadan Yalnızca bir Kısmının Serbest Bölgeye Boşaltılarak Diğer Eşyanın Sevk Edilmesi	88 -Geçici Giriş-Çıkış Formu 97 -Diğer Belge-TIR Karnesi 98 -Diğer Belge-NCTS
2170 - Serbest Bölgeden Özet Beyan kapsamında Eşya Gönderilmesi	10 -SBİF - 0961 Belge Kodlu Serbest Bölge İşlem Formu 70 -Çıkış Özet Beyan
2175 - Serbest Bölgeler Uygulama Yönetmeliğinin 34. Maddesi kapsamında limana sevk edilmesi	10 -SBİF - 0961 Belge Kodlu Serbest Bölge İşlem Formu 20 -NCTS - Transit Refakat Belgesi 30 -TCGB - Detaylı Beyan 40 -VOLET - TIR Karnesi 50 -5000\$ Altı Serbest Bölge İşlem Formu 60 -Gümrük Statü Belgesi 70 -Çıkış Özet Beyan 77 -Katı Atık ve İmha Belgesi (Komisyon Kararı) 88 -Geçici Giriş-Çıkış Formu 97 -Diğer Belge-TIR Karnesi 98 -Diğer Belge-NCTS
2180 - Serbest Bölgeyi fiilen terk eden herhangi bir taşıt olmadan; teknoloji, bilişim veya hizmet alımı/satımı kapsamında işlem yapılması veya kargo/kurye hizmetiyle eşya gönderilmesi	10 -SBİF - 0961 Belge Kodlu Serbest Bölge İşlem Formu 20 -NCTS - Transit Refakat Belgesi 30 -TCGB - Detaylı Beyan 40 -VOLET - TIR Karnesi 60 -Gümrük Statü Belgesi

2185 - Serbest Bölgeden, gümrük beyannamesi olmaksızın iletim veya boru hattı ile SBİF kapsamında eşya çıkışı	10 -SBİF - 0961 Belge Kodlu Serbest Bölge İşlem Formu 20 -NCTS - Transit Refakat Belgesi 30 -TCGB - Detaylı Beyan 40 -VOLET - TIR Karnesi
---	--



T.C.
TİCARET BAKANLIĞI
Orta Akdeniz Gümrük ve Dış Ticaret Bölge Müdürlüğü
Mersin Serbest Bölge Gümrük Müdürlüğü

Sayı : 58186753-145

Konu : SEBİS Sistem Güncellemeleri ve
Entegrasyonları Hk

DAĞITIM YERLERİNE

Bölge Müdürlüğümüzden alınan 05.10.2020 tarihli 57930647 sayılı yazıları ekinde Bakanlığımız Gümrükler Genel Müdürlüğünden alınan 02.10.2020 tarihli, 57901013 sayılı yazıları ile eklerinin birer örneği ilişikte gönderilmiştir.

Söz konusu yazıda; Makamlarınca yürütülen SEBİS Programının geliştirilme çalışmaları tamamlandığı belirtilerek, bu kapsamda;

- SBBUP ve SEBİS entegrasyonu tamamlanarak serbest bölgeye gelen eşyanın, serbest bölgeye alındıktan sonra hangi faaliyetlere tabii tutulduğu, hangi SBİF veya ÜBF'de (Üretim Bilgi Formu) kullanıldığı ve serbest bölgeyi hangi formla ve ne zaman terk ettiğine dair tarihesinin kronolojik olarak sorgulanabilmesi,
- ÜBF bilgilerinin; form numarası, yıl ve serbest bölge seçilerek ayrı bir sekme altında belge detayları ile birlikte (firma unvan ve ruhsat bilgileri dahil) görüntülenebilmesi,
- Serbest bölgeye giriş ve çıkış için SEBİS ön beyan ekranında seçilecek olan giriş veya çıkış nedenine göre, ön beyan üzerinde zorunlu veya ihtiyari olarak istenilecek belgelerin sistem üzerinde (SBİF, Gümrük Statü Belgesi, Geçici Giriş Çıkış Formu vs.) otomatik olarak takip edilmesi, (kılavuz üzerinde EK-1,2 ve 3 üzerinde detaylı şekilde anlatıldığı)
- SEBİS ve BİLGE Sistemleri arasında tamamlanan entegrasyon çalışmaları ile birlikte; serbest bölgeye giriş yapmamış eşyanın beyannamelerin muayene/kontrol ekranlarında uyarı çıkarılması ve çıkış yönünde beyanname işlemleri/SBİF ilişkilendirmesi tamamlanmayan eşyanın sahadan çıkışının sistemsel olarak engellenmesi,
- Deniz ithalat özet beyanların SEBİS üzerinden ilişkilendirilerek hem ilişkili SBİF'lerin hem de özet beyanların kapatma işlemlerinin sistem üzerinden yapılması, çıkış özet beyanların ve ilişkili oldukları SBİF'lerin sistem üzerinden takip edilmesi,
- Transit beyannamesi veya TIR Karnesi kapsamında parsiyel olarak (kısmi boşaltım ve kısmi yükleme) taşındığı durumların SEBİS üzerinde eklenen kontroller ile takibati,


T.C. TİCARET BAKANLIĞI MERSİN
SERBEST BÖLGE GÜMRÜK
MÜDÜRLÜĞÜ
Tarih: 05/10/2020
Sayı: E-58186753-145-00057953321
Sistem Kayıt Tarihi: 05/10/2020

- Sorgulamalar ekranında yeni sorgu parametreleri eklendiği, istatistiksel verilerin hem USD hem de Türk Lirası cinsinden görüntülenebilmesinin,

sağlandığı,

Konuyla ilgili olarak; bir örneği ekte yer alan, mülga Risk Yönetimi ve Kontrol Genel Müdürlüğü'nün 2019/1 sayılı Genelge'si uyarınca serbest bölgelere giriş ve çıkışlarda mevcut düzenlemelere ek olarak, yine ekte yer alan "Serbest Bölge İşlemleri Kılavuzu"nda yapılan güncellemeler sarı vurgulu olarak işaretlenmiş olup bahse konu kılavuzda belirtilen hususlara yönelik düzenlemeler 07.10.2020 tarihi itibariyle devreye alınacağı, bildirilmiştir.

Bu kapsamda serbest bölgelerde faal olanlara gerekli bilgilendirmenin yapılması hususunda bilgi ve gereğini arz/rica ederim.

 e-imza

Temel Sıtkı EYÜPOĞLU
Gümrük Müdürü

Ek:1-1 Adet yazı

2- 1 Adet Genelge

3- 1 Adet klavuz

Dağıtım:

Mersin Serbest Bölge Müdürlüğüne (Bilgi)

Mersin Serbest Bölge İşleticisi A.Ş.(Gereği)