

Tümünü yanıtla | Sil Gereksiz |



[Odalar] TOBB Haftalık Ekonomi Bülteni - 2024 - 44



HASAN ÇAĞLAYAN DÜNDAR adına Odalar <odalar-bounces@listeci.tobb.org.tr>



Tümünü yanıtla |

7.11 (Per) , 10:19

HASAN ÇAĞLAYAN DÜNDAR

Gelen Kutusu

TOBB Ekonomi Bülteni_...
846 KB

ATT00001.txt
359 bayt

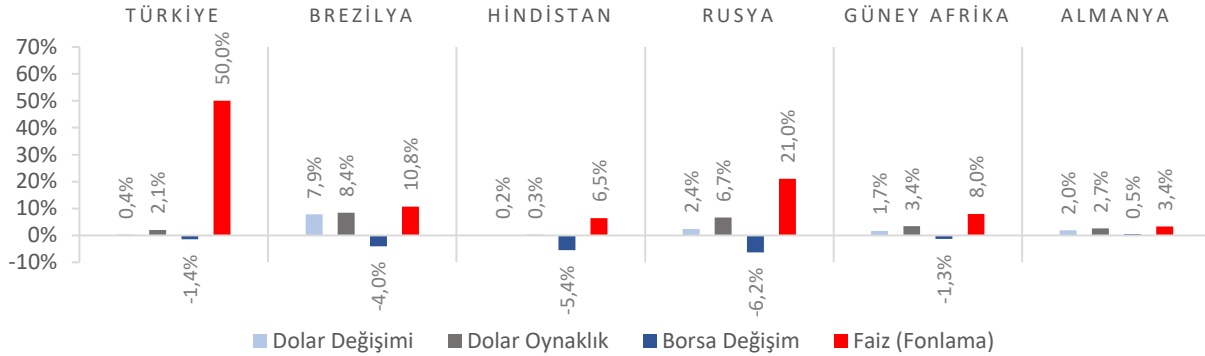
2 ekin (847 KB) tümünü göster Tümünü indir

28 Ekim - 1 Kasım 2024 tarihleri arasında Türkiye ve dünya ekonomisinde yaşanan güncel gelişmelerin yer aldığı TOBB Haftalık Ekonomi Bülteni (#TOBBHEB) ekte gönderilmektedir. Bültene ayrıca <https://www.tobb.org.tr/ekonomibulteni> linkinden de ulaşabilirsiniz.

Saygılarımla,
Hasan Çağlayan Dündar
Başkan Danışmanı

Türkiye Odalar ve Borsalar Birliği (TOBB)
Dumlupınar Bulvarı No: 252 (Eskişehir Yolu 9. km) | 06530 | Ankara
Tel: 0.312.218.27.77

Dünya Piyasaları Son 4 Hafta

İhracat
(Milyar \$)
Ocak-Eylül 2024

192,8

Ocak-Eylül 2023: 186,9

Ekonomik Güven
Endeksi
Ekim 2024

98,0

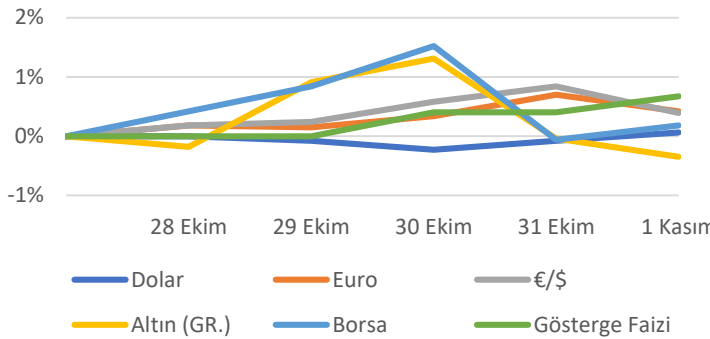
Ekim 2023: 96,6

Hizmet Üretici Fiyat
Endeksi Değişimi
Eylül 2024 (Yıllık)

%56,85

Eylül 2023: %78,46

Türkiye Piyasaları-Haftalık Değişim

İthalat
(Milyar \$)
Ocak-Eylül 2024

252,6

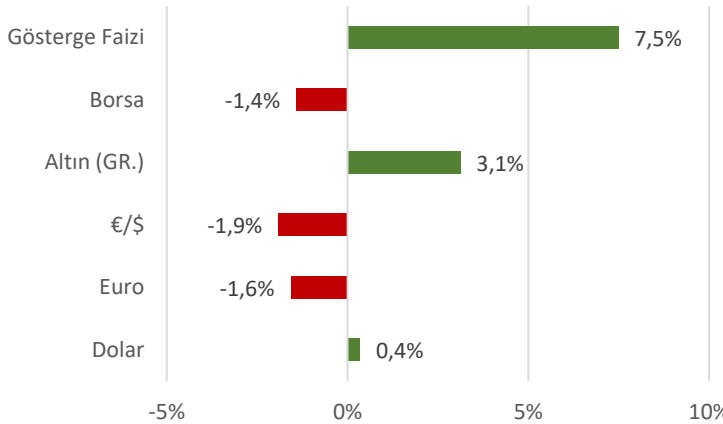
Ocak-Eylül 2023: 274,5

PMI
Endeksi
Ekim 2024

45,8

Ekim 2023: 48,4

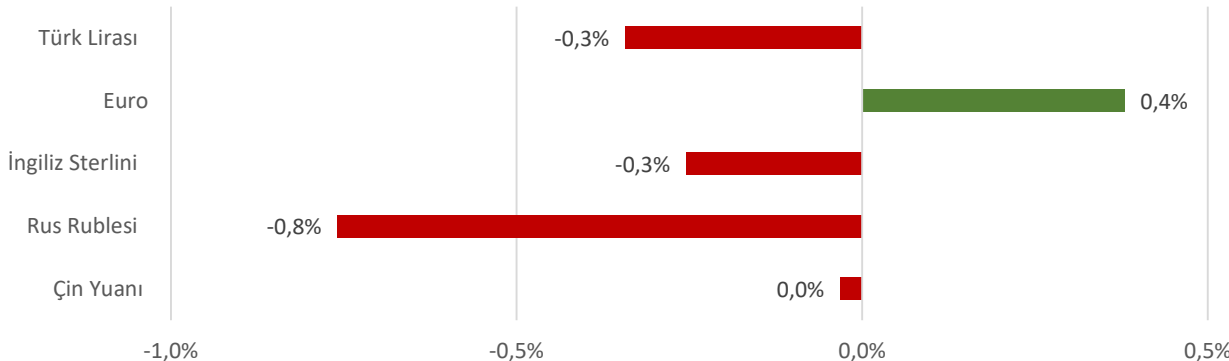
Türkiye Piyasaları-Son 4 Haftalık Değişim

Hizmet Üretici Fiyat
Endeksi Değişimi
Eylül 2024 (Aylık)

%1,14

Ağustos 2024: %2,62

Para Birimlerinin ABD Doları'na Karşı Haftalık Değişimi



Ekonomide bu hafta ne oldu?

Yurtiçinde dış ticaret verileri, yurtdışında Euro Bölgesi ve ABD'nin ekonomik büyümesi konuşuldu.

Yurt İçi Gelişmeler

- Eylül ayında ihracat bir önceki yılın aynı ayına göre %1,9 azalarak 21 milyar 987 milyon \$, ithalat %1,4 azalarak 27 milyar 116 milyon \$ oldu. Dış ticaret açığı ise %0,7 artışla 5 milyar 129 milyon \$'a yükseldi.
- Ekim ayında Ekonomik Güven Endeksi, bir önceki aya göre %3,2 artarak 98,0 seviyesinde gerçekleşti.
- Eylül ayında Hizmet Üretici Fiyat Endeksi (H-ÜFE) bir önceki aya göre %1,14, bir önceki yılın aynı ayına göre %56,85 arttı. Bir önceki yılın aynı ayına göre, ulaştırma ve depolama hizmetlerinde %52,75, konaklama ve yiyecek hizmetlerinde %61,14, bilgi ve iletişim hizmetlerinde %62,38, gayrimenkul hizmetlerinde %55,78, mesleki, bilimsel ve teknik hizmetlerde %62,37 ve idari ve destek hizmetlerde %57,17 artış gerçekleşti.
- Ekim ayında İmalat Satın Alma Müdürleri Endeksi (PMI) 45,8'e yükselmekle birlikte eşik değer 50,0'nin altında kalarak faaliyet koşullarında bozulma sinyali vermeye devam etti.

Yurt Dışı Gelişmeler

- Euro Bölgesi'nde gayri safi yurtiçi hasıla, yılın üçüncü çeyreğinde çeyreklik bazda %0,4, yıllık bazda %0,9 yükseldi.
- Euro Bölgesi'nde Tüketici Fiyat Endeksi, Ekim ayı öncü verisi aylık bazda %0,3, yıllık bazda %2,0 artış kaydetti.
- ABD'de Gayri Safi Yurtiçi Hasıla, üçüncü çeyrek tahmini çeyreklik bazda %2,8 ile piyasa beklentilerinin altında büyüme kaydetti.
- ABD'de işsizlik oranı, Ekim ayında %4,1 ile beklentiler paralelinde gerçekleşti.
- ABD'de Üretim Satın Alma Müdürleri Endeksi (PMI), Ekim ayı nihai verisi 48,5 ile 47,8 olan piyasa beklentilerinin üzerinde kaydedildi.
- ABD'de ISM İmalat Satın Alma Müdürleri Endeksi (PMI), Ekim ayında 46,5 ile piyasa beklentilerinin altında gerçekleşti.
- ABD'de geçtiğimiz hafta işsizlik haklarından yararlanma başvuruları 216 bin seviyesinde gerçekleşti. Piyasa beklentileri 229 bin olması yönündeydi.

04 Kasım 2024
Pazartesi05 Kasım 2024
Salı06 Kasım 2024
Çarşamba07 Kasım 2024
Perşembe08 Kasım 2024
Cuma09 Kasım 2024
Cumartesi10 Kasım 2024
PazarTüketici Fiyat
Endeksi ve Yurt İçi
Üretici Fiyat
Endeksi
AçıklanacakTOBB Sanayi
Kapasite Raporları
AçıklanacakHazine Nakit
Gerçekleşmeleri
Açıklanacak