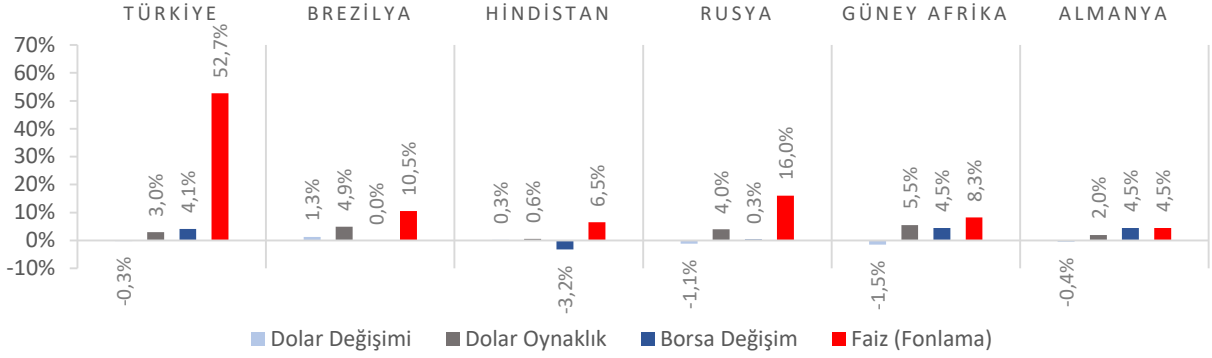


Dünya Piyasaları Son 4 Hafta

İşsizlik Oranı
 Mart 2024

%8,6

Mart 2023: %10,0

Sanayi Üretim Endeksi Değişimi
 Mart 2024 (Aylık)

-%0,3

Şubat 2024: %2,8

İhracat Birim Değer Endeksi
 Mart 2024 (Yıllık)

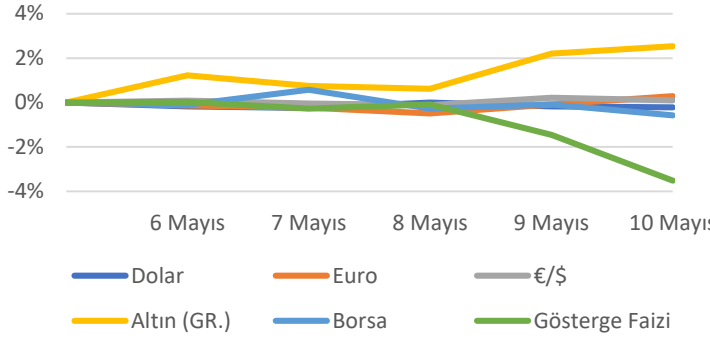
-%1,4

Mart 2023: %2,7

Hazine Nakit Dengesi (Milyar TL)
 Ocak-Mart 2024

-807,4

Ocak-Mart 2023: -417,0

Türkiye Piyasaları-Haftalık Değişim

Genç İşsizlik Oranı
 Mart 2024

%15,1

Mart 2023: %19,9

Sanayi Üretim Endeksi Değişimi
 Mart 2024 (Yıllık)

%4,3

Mart 2023: %0,4

İhracat Miktar Endeksi
 Mart 2024 (Yıllık)

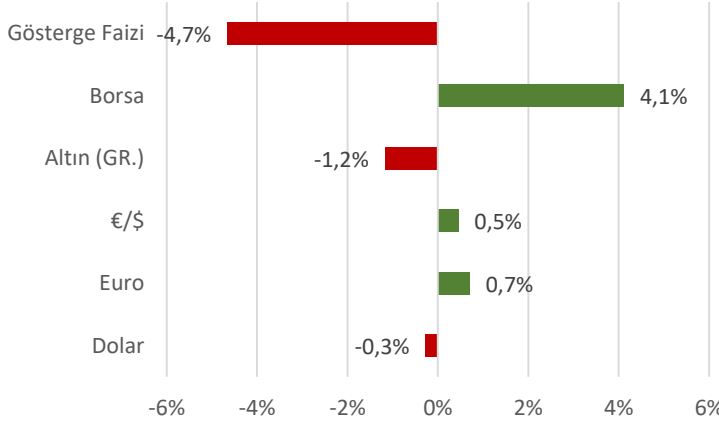
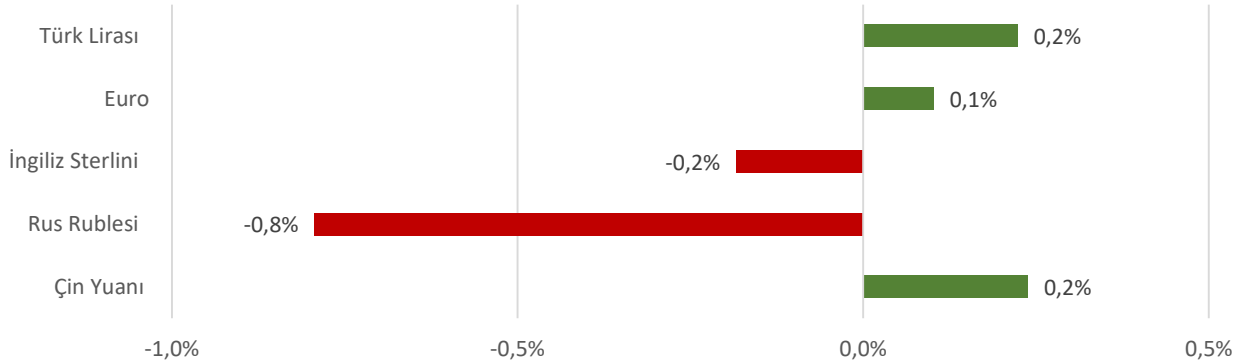
-%2,8

Mart 2023: %1,4

İnşaat Maliyet Endeksi Değişimi
 Mart 2024 (Yıllık)

%69,98

Mart 2023: %60,70

Türkiye Piyasaları-Son 4 Haftalık Değişim

Para Birimlerinin ABD Doları'na Karşı Haftalık Değişimi


Ekonomide bu hafta ne oldu?

Yurtiçinde hazine nakit dengesi, yurtdışında ABD’de işsizlik haklarından yararlanma başvuru sayısı konuşuldu.

Yurt İçi Gelişmeler

- TCMB, yılın ikinci Enflasyon Raporu’nda 2024 yıl sonu TÜFE enflasyonu tahminini %38’e yükseltti.
- Mart ayında 15 ve üzeri yaşta olanlarda işsiz sayısı bir önceki aya göre 19 bin kişi azalarak 3 milyon 57 bin kişi oldu. İşsizlik oranı 15 ve üzeri yaşta olanlarda 0,1 puan azalışla %8,6, genç nüfusta (15-24 yaş grubu) ise 0,4 puan azalış ile %15,1 oldu.
- Mart ayında sanayi üretimi bir önceki yılın aynı ayına göre %4,3 artarken, bir önceki aya göre 0,3 azaldı. Sanayinin alt sektörleri incelendiğinde bir önceki yılın aynı ayına göre madencilik ve taş ocaklığı sektörü endeksi %7,5 arttı, imalat sanayi sektörü endeksi %4 arttı ve elektrik, gaz, buhar ve iklimlendirme üretimi ve dağıtım sektörü endeksi %5,1 arttı.
- Nisan ayında Hazine nakit dengesi 237 milyar TL açık verdi. Ocak-Nisan dönemindeki açık ise 807,4 milyar TL oldu.
- Mart ayında bir önceki yılın aynı ayına göre ihracat birim değer endeksi %1,4 azaldı, ihracat miktar endeksi %2,8 arttı. İthalat birim değer endeksi %2 azaldı, ithalat miktar endeksi %4,4 azaldı.
- Mart ayında inşaat maliyet endeksi bir önceki yılın aynı ayına göre %69,98, bir önceki aya göre %2,11 arttı. Bir önceki yılın aynı ayına göre malzeme endeksi %55,17 arttı, işçilik endeksi %108,04 arttı.

Yurt Dışı Gelişmeler

- Euro Bölgesi’nde perakende satışlar Mart ayında yıllık bazda %0,7, aylık bazda %0,8 genişleme kaydetti.
- Euro Bölgesi’nde Üretici Fiyat Endeksi (ÜFE) Mart ayında aylık bazda piyasa beklentisi paralelinde %0,4 azalırken, yıllık bazda ise %7,8 düştü.
- Euro Bölgesi’nde S&P Global Bileşik Satın Alma Müdürleri Endeksi (PMI) Nisan ayı nihai verisi öncü verilerin 0,4 puan üzerinde gerçekleşerek 51,7 oldu.
- Euro Bölgesi’nde Hizmet Satın Alma Müdürleri Endeksi (PMI) Nisan ayı nihai verisi 53,3 ile 52,9 olan öncü verinin üzerinde gerçekleşti.
- ABD’de Michigan Tüketici Hissiyatı Mayıs ayı öncü verisi 67,4 ile piyasa beklentilerinin oldukça altında gerçekleşti. Michigan Tüketici Beklentileri öncü verisi ise aynı ayda 66,5 olarak açıklandı.
- ABD’de geçtiğimiz hafta işsizlik haklarından yararlanma başvuruları 231 bin oldu. Piyasa beklentileri 212 bin kişi olması yönündeydi.

13 Mayıs 2024
Pazartesi

14 Mayıs 2024
Salı

15 Mayıs 2024
Çarşamba

16 Mayıs 2024
Perşembe

17 Mayıs 2024
Cuma

18 Mayıs 2024
Cumartesi

19 Mayıs 2024
Pazar

Ödemeler Dengesi
İstatistikleri
Açıklanacak

Hizmet Üretim
Endeksi
Açıklanacak

Konut Fiyat
Endeksi
Açıklanacak