

Tümünü yanıtla | Sil Gereksiz | ...



[Odalar] TOBB Haftalık Ekonomi Bülteni - 2023 - 49



HASAN ÇAĞLAYAN DÜNDAR adına Odalar <odalar-bounces@listeci.tobb.org.tr>



Tümünü yanıtla |

Bugün, 10:47

HASAN ÇAĞLAYAN DÜNDAR

Gelen Kutusu

TOBB Ekonomi Bülteni_...
855 KB

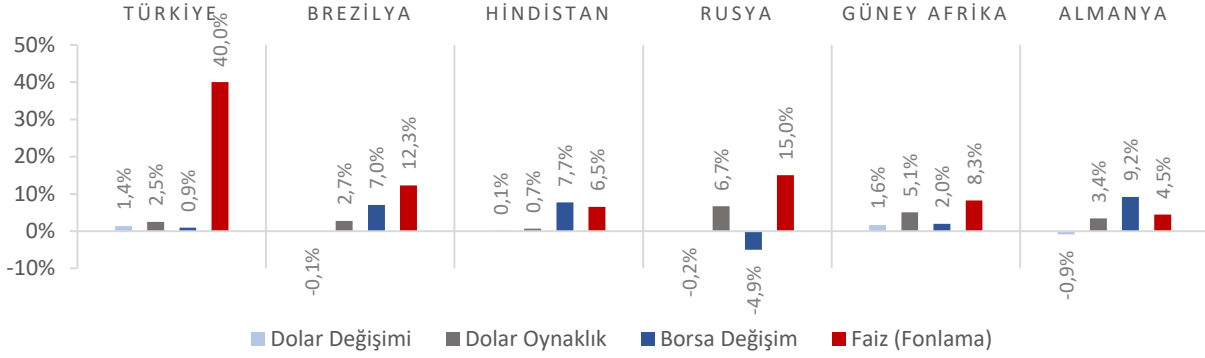
ATT00001.txt
359 bayt

2 ekin (855 KB) tümünü göster Tümünü indir

4-8 Aralık 2023 tarihleri arasında Türkiye ve dünya ekonomisinde yaşanan güncel gelişmelerin yer aldığı TOBB Haftalık Ekonomi Bülteni (#TOBBHEB) ekte gönderilmektedir.
Bültene ayrıca <https://www.tobb.org.tr/ekonomibulteni> linkinden de ulaşabilirsiniz.

Saygılarımla,
Hasan Çağlayan Dündar
Başkan Danışmanı

Türkiye Odalar ve Borsalar Birliği (TOBB)
Dumlupınar Bulvarı No: 252 (Eskişehir Yolu 9. km) | 06530 | Ankara
Tel: 0.312.218.27.77

Dünya Piyasaları Son 4 Hafta

Tüketici Fiyat Endeksi Değişimi

Kasım 2023 (Yıllık)

%61,98

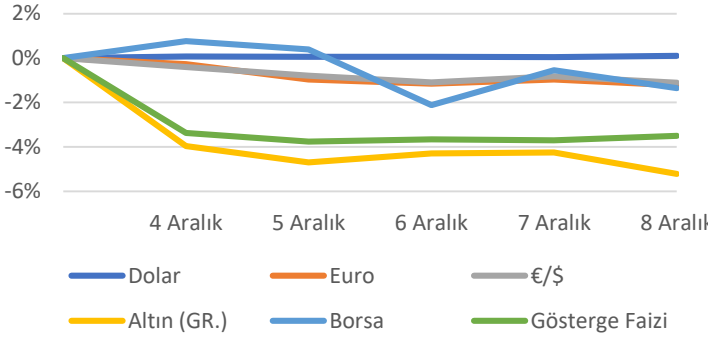
Kasım 2022: %84,39

Yurt İçi Üretici Fiyat Endeksi Değişimi

Kasım 2023 (Yıllık)

%42,25

Kasım 2022: %136,02

Türkiye Piyasaları-Haftalık Değişim

Tüketici Fiyat Endeksi Değişimi

Kasım 2023 (Aylık)

3,28

Ekim 2023: %3,43

Yurt İçi Üretici Fiyat Endeksi Değişimi

Kasım 2023 (Aylık)

%2,81

Ekim 2023: %1,94

Havayolu Yolcu Sayısı (Milyon Kişi)

Ocak-Kasım 2023

199,6

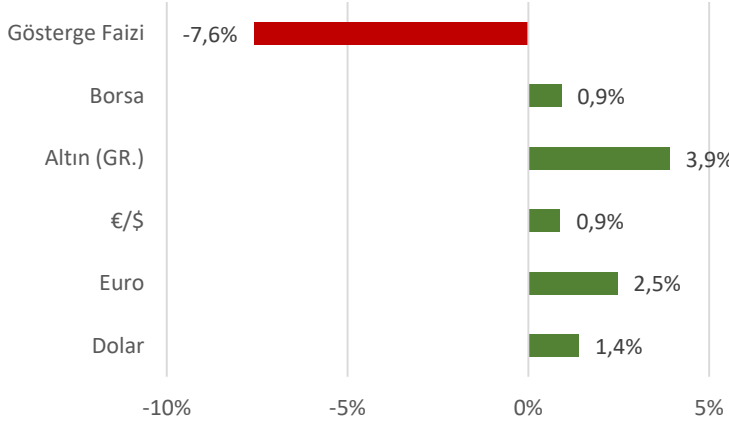
Ocak-Kasım 2022: 169,0

Hazine Nakit Dengesi (Milyar TL)

Ocak-Kasım 2023

-428,5

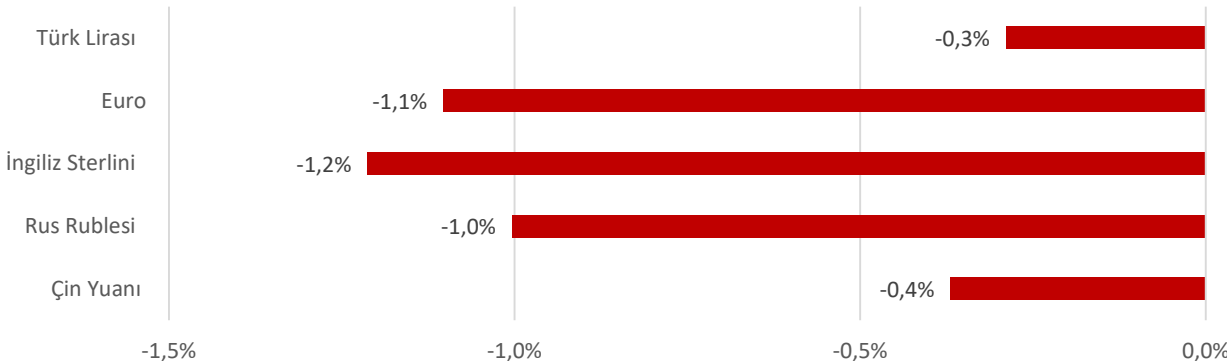
Ocak-Kasım 2022: -61,1

Türkiye Piyasaları-Son 4 Haftalık Değişim

Havayolu Ticari Uçak Trafiği (Milyon)

Ocak-Kasım 2023

1,3

Ocak-Kasım 2022: 1,1

Para Birimlerinin ABD Doları'na Karşı Haftalık Değişimi


Ekonomide bu hafta ne oldu?

Yurtiçinde Tüketici ve Üretici Fiyat Endeksleri, yurtdışında Euro Bölgesi 2023 yılı üçüncü çeyrek büyümesi konuşuldu.

Yurt İçi Gelişmeler

- İl düzeyinde cari fiyatlarla GSYH hesaplamalarına göre; 2022 yılında İstanbul 4 trilyon 564 milyar 280 milyon TL ile en yüksek GSYH'ye ulaştı ve toplam GSYH'den %30,4 pay aldı. İstanbul'u, 1 trilyon 329 milyar 810 milyon TL ve %8,9 pay ile Ankara, 972 milyar 238 milyon TL ve %6,5 pay ile İzmir izledi. Kişi başına GSYH'de 2022 yılında, Kocaeli 302 bin 772 TL ile ilk sırada yer aldı. Kocaeli'ni, 287 bin 524 TL ile İstanbul ve 253 bin 501 TL ile Tekirdağ izledi.
- Kasım ayında Tüketici Fiyat Endeksi (TÜFE) bir önceki aya göre %3,28, bir önceki yılın aynı ayına göre %61,98 arttı. Yıllık artışın yüksek olduğu ana gruplar, %92,86 ile lokanta ve oteller, %82,13 ile sağlık, %81,49 ile eğitim oldu.
- Kasım ayında Yurt İçi Üretici Fiyat Endeksi (Yi-ÜFE) bir önceki aya göre %2,81, bir önceki yılın aynı ayına göre %42,25 arttı. İmalat sektöründe yurtiçi üretici fiyat endeksi yıllık %54,11, aylık %2,26 arttı.
- Kasım ayında Hazine nakit dengesi 95,3 milyar TL fazla verirken, Ocak-Kasım döneminde açık 428,5 milyar TL oldu.
- Kasım sonu itibarıyla bir önceki yılın aynı dönemine kıyasla havayolu yolcu trafiği %18,2, ticari uçak trafiği %16,7 arttı.

Yurt Dışı Gelişmeler

- Euro Bölgesi'nde Gayri Safi Yurtiçi Hasıla (GSYİH) 2023 yılı üçüncü çeyreğinde bir önceki çeyreğe kıyasla %0,1 geriledi. Yıllık bazda ise bir önceki yılın aynı dönemine göre değişim göstermedi.
- Euro Bölgesi'nde Sentix Güven Endeksi, Aralık ayında -16,8 seviyesine yükselirken -15,0 olan piyasa beklentisinin altında kaldı.
- Euro Bölgesi'nde Üretici Fiyat Endeksi (ÜFE), Ekim ayında aylık bazda %0,2 ile beklentilere paralel arttı. Endeks yıllık bazda ise %9,4 azaldı.
- Euro Bölgesi'nde perakende satışlar Ekim ayında aylık bazda %0,1 artarken, yıllık bazda %1,2 azaldı.
- Euro Bölgesi'nde Hizmet Satın Alma Müdürleri Endeksi (PMI) nihai verisi Kasım ayında 48,7 seviyesine yükseldi. Beklentiler 48,2 olması yönündeydi.
- ABD'de Hizmet Satın Alma Müdürleri Endeksi (PMI) nihai verisi Kasım ayında 50,8 ile öncü verilere paralel gerçekleşti. Böylece endeks sektörde sağlam görünümün sürdüğüne işaret etti.
- ABD'de ISM İmalat Dışı Satın Alma Müdürleri Endeksi (PMI) verisi Kasım ayında 52,7 ile %52,0 olan beklentilerin üzerine çıktı.
- ABD'de işsizlik oranı Kasım ayında %3,7 seviyesine geriledi. Beklentiler %3,9 olması yönündeydi.
- ABD'de geçtiğimiz hafta işsizlik haklarından yararlanma başvuruları 220 bin oldu. Beklentiler 222 bin olması yönündeydi.

11 Aralık 2023 Pazartesi	12 Aralık 2023 Salı	13 Aralık 2023 Çarşamba	14 Aralık 2023 Perşembe	15 Aralık 2023 Cuma	16 Aralık 2023 Cumartesi	17 Aralık 2023 Pazar
Ödemeler Dengesi İstatistikleri Açıklanacak	Dış Ticaret Endeksleri Açıklanacak	Perakende Satış Endeksleri Açıklanacak		Tarım Ürünleri Üretici Fiyat Endeksi Açıklanacak		